

NIBE

– hållbara energilösningar i världsklass



- **OMSÄTTNINGEN** uppgick till 6.343 Mkr (6.115 Mkr)
- **RESULTATET EFTER FINANSNETTO** uppgick till 645 Mkr (572 Mkr)
- **RESULTATET EFTER SKATT** uppgick till 480 Mkr (439 Mkr)
- **VINSTEN** per aktie före och efter utspädning uppgick till 1,09 kr (1,00 kr)
- **FÖRVÄRV AV**
 - nordamerikanska Heatron Inc.
 - resterande 40% av aktierna i brittiska Stovax Heating Group Ltd.
 - 50% av aktierna i Air-Site AB
 - verksamheten i italienska ATE Electronics
 - nordamerikanska Climate Control Group Inc. (juli)



VD Gerteric Lindquist har ordet

Positivt första halvår för alla tre affärsområden

Koncernens omsättningstillväxt under första halvåret uppgick till 3,7%, varav den organiska tillväxten utgjorde 1,7%. Den organiska omsättningstillväxten har försvagats på grund av den svenska kronans förstärkning, vilket är ett omvänt förhållande jämfört med de första sex månaderna under 2015. Den generella efterfrågesituationen i Europa har varierat från bransch till bransch och land till land. Sammanfattningsvis har dock en försiktig optimism kunnat noteras. Nordamerika och Asien har liksom tidigare haft en något mer gynnsam utveckling. Det generella undantaget är olje- och gasindustrin som fortsätter att besväras av låga råvarupriser, vilket även påverkar marknadssegment direkt relaterade till dessa industrier.

Det är med tillfredsställelse vi kan konstatera att alla våra tre affärsområden fortsatt både kunnat ta marknadsandelar och förbättra sina marginaler. Detta styrkebevis är ett resultat av vårt outtröttliga arbete med att alltid sträva efter ständiga förbättringar, att aldrig slå oss till ro med det som upplevs bra idag utan nyfikenhet att arbeta med de krav som morgondagen kan tänkas ställa.

Inom affärsområdet NIBE Climate Solutions är utan tvekan förvärvet av amerikanska Climate Control Group den största händelsen och samtidigt det omsättningsmässigt största förvärvet någonsin för såväl affärsområdet som koncernen. Produktmässigt tillför förvärvet såväl värmepumpar och fläktkonvektorer som ventilationsaggregat och kylaggregat/chillers. Genom förvärvet är vi nu på allvar representerade med hållbara energilösningar även inom marknadssegmentet kommersiella fastigheter i Nordamerika. Målsättningen är att genom samarbete med övriga bolag inom affärsområdet, avseende framför allt inköp, produktion och administration, ytterligare skynda på det marginalförbättringsarbete som redan är igångsatt inom Climate Control Group.

Affärsområdet NIBE Element fortsätter att övertyga vad gäller målsättningen att stabilt och långsiktigt kunna ha en rörelsemarginal på minst 10%. På rullande 12-månadersbasis ligger nu rörelsemarginalen på 10,2% trots att leveranserna till olje- och gasindustrin är synnerligen låga. Helt i enlighet med den upplagda strategin är produktutbudet i princip heltäckande, vi har en ändamålsenlig produktionsmässig närvaro på alla större industrialiserade kontinenter och vår hållbarhetsprofil förstärks kontinuerligt.

Framgångarna inom NIBE Stoves är en god illustration över hur betydelsefullt det är att alltid sträva efter att kunna upprätthålla en god och uthållig lönsamhet och kombinera detta med att alltid ligga i framkant vad gäller offensiv produktutveckling, rationell produktion och professionell marknadsbearbetning. Man kan inte kompromissa inom något av dessa områden om verksamheten skall utveck-

las positivt. Våra kunder skall alltid erbjudas prisvärda produkter som har högsta kvalitet och tidlös design samt allra bästa miljö- och effektivitetsprestanda.

Våra förvärvsambitioner ligger fortsatt på en hög nivå. Hittills i år har fyra nya företagsförvärv med en sammanlagd omsättning på drygt 2.600 Mkr genomförts. Dessutom har två mindre kompletterande verksamheter och de resterande 40% av aktierna i brittiska Stovax förvärvats.

Det omedelbara finansiella utrymmet för ytterligare större framtida förvärv är begränsat genom förvärvet av Climate Control Group, varför den företrädesemission som vi informerade om i maj, planeras genomföras under hösten.

Investeringsnivån i de befintliga verksamheterna uppgick under första halvåret till 145 Mkr att jämföras med fjolårets 146 Mkr och avskrivningstakten på 242 Mkr.

Rörelseresultatet förbättrades under första halvåret med 11,8% jämfört med motsvarande period i fjol och rörelsemarginalen förbättrades från 10,3% till 11,1%. Den förstärkta kronan har haft en försvagande inverkan även på rörelseresultatet.

Resultatet efter finansnetto förbättrades under första halvåret med 12,8% jämfört med motsvarande period i fjol och vinstmarginalen uppgick därmed till 10,2% jämfört med 9,4% i fjol.

Utsikter för 2016

- Vår företagsfilosofi och vårt starka produktprogram med fokusering på energieffektivitet och hållbarhet ligger rätt i tiden.
- Vi har god beredskap för att kunna vara offensiva på förvärvssidan.
- Vårt interna effektivitetsarbete kombinerat med noggrann kostnadskontroll borgar för fortsatt goda marginaler.

Tidigare lydelse

- I likhet med tidigare år är effekterna av konjunkturutvecklingen, valutaöron och de för tillfället låga energipriserna svåra att förutse men vi är ändå försiktigt positiva till året som helhet.

Ny lydelse

- I likhet med tidigare år är effekterna av konjunkturutvecklingen, valutaöron och de för tillfället låga energipriserna samt den tilltagande politiska turbulensen på flera håll i världen svåra att förutse men vi är ändå försiktigt positiva till året som helhet.

Markaryd den 19 augusti 2016

Gerteric Lindquist
Verkställande Direktör

Omsättning

Koncernens nettoomsättning uppgick till 6.343 Mkr (6.115 Mkr), vilket motsvarar en tillväxt på 3,7% varav 1,7% var organisk. Av den totala omsättningsökningen på 228 Mkr var 125 Mkr förvärvad.

Resultat

Periodens resultat efter finansnetto uppgick till 645 Mkr, vilket innebär en resultatutveckling på 12,8% jämfört med samma period 2015. Resultatet efter finansnetto uppgick då till 572 Mkr. Periodens resultat är belastat med förvärvskostnader på 28 Mkr mot 4 Mkr i fjol. Avkastningen på det egna kapitalet uppgick till 17,3% (16,6%).

Förvärv

Under första kvartalet förvärvades nordamerikanska Heatron Inc. som i huvudsak producerar folieelement, högeffektselement och tjockfilmelement till högteknologisk industri på den nordamerikanska marknaden. Bolaget omsätter cirka 250 Mkr och har cirka 240 anställda. Verksamheten ingår i affärsområdet NIBE Element från och med mars 2016. Förvärvsbalansen är fortfarande preliminär.

Under första kvartalet förvärvades även resterande 40% av aktierna i brittiska Stovax Heating Group Ltd som har en marknadsledande position på den brittiska braskvärmemarknaden.

I april förvärvades 50% av aktierna i svenska Air-Site AB. Bolaget, som omsätter 26 Mkr, är ett kompetensföretag inom ventilation och konsolideras i affärsområdet NIBE Climate Solutions från och med april 2016. Förvärvsbalansen är fortfarande preliminär.

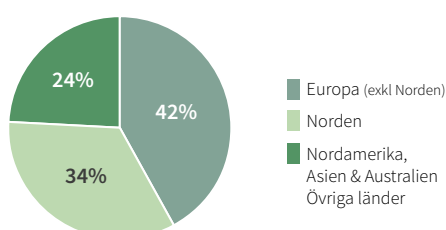
I juni förvärvades verksamheten i italienska resistortillverkaren ATE Electronics. Bolaget som omsätter 30 Mkr konsolideras i affärsområdet NIBE Element från och med juni 2016. Förvärvsbalansen är fortfarande preliminär.

Väsentliga händelser efter periodens utgång

Under inledningen av juli förvärvades nordamerikanska Climate Control Group Inc. med en omsättning på cirka 2.300 Mkr, en rörelsemarginal på cirka 7,3% samt cirka 1.250 anställda. Climate Control Group Inc. är en av nordamerikas ledande tillverkare inom uppvärmning, ventilation och luftkonditionering av kommersiella byggnader och enfamiljshus och kommer att konsolideras i affärsområdet NIBE Climate Solutions från och med juli 2016.

NIBE Koncern		2016	2015	senaste	2015
Nyckeltal		Kv 1-2	Kv 1-2	12 mån	helår
Nettoomsättning	Mkr	6.343	6.115	13.471	13.243
Tillväxt	%	3,7	26,4	9,4	20,0
varav förvärvad	%	2,0	14,3	3,9	9,5
Rörelseresultat	Mkr	703	629	1.774	1.700
Rörelsemarginal	%	11,1	10,3	13,2	12,8
Resultat efter finansnetto	Mkr	645	572	1.687	1.614
Vinstmarginal	%	10,2	9,4	12,5	12,2
Soliditet	%	34,5	36,4	34,5	39,9
Avkastning på eget kapital	%	17,3	16,6	17,9	18,0

Omsättning per geografisk region



Investeringar

Koncernen har under perioden investerat 516 Mkr (263 Mkr). Av investeringarna avser 371 Mkr (117 Mkr) förvärv av verksamheter. Resterande 145 Mkr (146 Mkr) avser i huvudsak investeringar i maskiner och inventarier i befintliga verksamheter. Det investeringsbelopp som avser förvärv omfattar såväl initiala köpeskillingar som bedömda framtida tilläggsköpeskillingar.

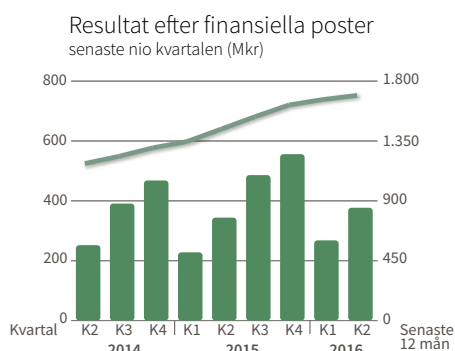
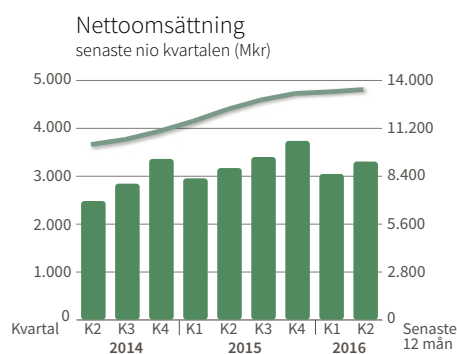
Kassaflöde och finansiell ställning

Kassaflödet från den löpande verksamheten före förändring av rörelsekapital uppgick till 698 Mkr (665 Mkr). Kassaflödet efter förändring av rörelsekapital uppgick till 368 Mkr (394 Mkr).

Räntebärande skulder uppgick vid periodens utgång till 10.979 Mkr. Vid årets ingång uppgick motsvarande skulder till 7.282 Mkr. I slutet av juni upptogs inom ramen för det nuvarande kreditavtalet en bankkredit på 3.000 Mkr för att finansiera förvärvet av Climate Control Group Inc. Krediten har redovisats som en kortfristig räntebärande skuld i koncernens balansräkning. Det finansiella utrymmet för ytterligare framtida förvärv är härigenom begränsat, varför en företrädesemission planeras att äga rum under hösten i enlighet med vad som informerades om i maj. Koncernens disponibla likvida medel uppgick vid juni månads utgång till 5.030 Mkr mot 2.195 Mkr vid årets ingång. Soliditeten uppgick vid periodens utgång till 34,5%, att jämföras med 39,9% vid årets ingång och 36,4% vid motsvarande tid i fjol.

Moderbolaget

Moderbolagets verksamhet omfattar koncernledning, vissa koncerngemensamma funktioner samt förvärvsfinansiering. Omsättningen uppgick under perioden till 6 Mkr (6 Mkr) med ett resultat efter finansiella poster på 658 Mkr (792 Mkr). I början av året överlät moderbolaget samtliga sina fordringar på dotterbolag och alla sina skulder mot kreditinstitut till det helägda dotterbolaget NIBE Treasury AB. Även moderbolagets banktillgodohavanden överläts varför disponibla likvida medel vid periodens utgång var 1 Mkr mot 266 Mkr vid årets ingång. Moderbolagets långfristiga räntebärande skulder består nu av obligationslån samt skulder till NIBE Treasury AB.



Affärsområde NIBE Climate Solutions

Omsättning och resultat

Omsättningen uppgick till 3.756 Mkr att jämföras med 3.670 Mkr under motsvarande period föregående år. Av omsättningsökningen på 86 Mkr hänför sig 7 Mkr till förvärv, vilket innebär att den organiska tillväxten uppgick till 2,2%. Rörelseresultatet uppgick för perioden till 487 Mkr att jämföras med 458 Mkr föregående år, vilket innebär en rörelsemarginal på 13,0% jämfört med 12,5% föregående år. Rörelsemarginalen under den senaste 12-månadersperioden uppgår därmed till 15,3%.

Marknaden

Efter flera års avvaktande utveckling på den europeiska värmepumpsmarknaden, upplever vi en vändning på ett flertal viktiga marknader. Första kvartalets tillväxt på den tyska marknaden har glädjande nog fortsatt under andra kvartalet och vi har dessutom ökat våra marknadsandelar. Potentialen för värmepumpsteknologin är fortsatt stor i Tyskland men höga skatter på el i kombination med rekordlåga olje- och gaspriser motverkar en snabbare konvertering. I Finland, som också utgör en stor europeisk marknad för värmepumpar, har förra årets kraftiga tillbakagång nu planat ut på en lägre nivå. Marknaden domineras fortfarande av mark-/bergvärmepumpar men en ökad efterfrågan på luft-/vattenvärmepumpar bidrar till en stabil utveckling i våra finska värmepumpsverksamheter. De svagare ekonomiska förutsättningarna i östra Europa bidrar till en avvaktande marknadsutveckling och en lägre expansionstakt i våra lokala verksamheter men med vårt breda produktutbud har vi kunnat kompensera marknadsnedgångar i vissa av länderna.

I Sverige har marknadstillväxten för värmepumpar fortsatt under första hälften av 2016 trots det reducerade ROT-avdraget. Den ökade nybyggnationen av enfamiljshus bidrar till den organiska tillväxten samtidigt som våra marknadsandelar fortsätter att öka. De övriga skandinaviska marknaderna utvecklas stabilt och vi har även här förstärkt vår marknadsposition.

På den nordamerikanska marknaden finns det ett stort uttalat intresse för en utökad användning av förnyelsebar energi men användningen av fossila bränslen dominerar fortsatt. Historiskt låga priser på gas och olja motverkar en snabb konvertering till mer miljövänliga alternativ. Under första halvåret har värmepumpsmarknaden för enfamiljshus gått tillbaka men detta bedöms vara kortsiktigt. Marknaden för större fastigheter har utvecklats mer positivt, vilket innebär att vår utökade satsning på nya produkter inom detta område ligger rätt i tiden. Vi vidmakthåller vår marknadsledande ställning avseende värmepumpar för enfamiljshus

och med förvärvet av den nordamerikanska marknadsledaren inom värmepumpar för större fastigheter, ClimateMaster som ingår i Climate Control Group, stärker vi vår närvaro betydligt avseende värmepumpar för den kommersiella fastighetssektorn. Vår nordamerikanska verksamhet inom kylapplikationer utvecklas fortsatt starkt med såväl god tillväxt som lönsamhet.

För traditionella varmvattenberedare uppvisar såväl Norden som den övriga europeiska marknaden en stabil utveckling medan marknaden för konventionella villapannor är fortsatt svag. Med skärpta energibesparingskrav växer också marknaden för värmepumpar avsedda för uppvärmning av enbart tappvarmvatten.

Verksamheten

Förvärvet av nordamerikanska Climate Control Group (CCG), som annonserades i samband med förra delårsrapporten, kunde efter nordamerikanska konkurrensmyndighetens godkännande slutföras under början av juli månad. CCG är ledande tillverkare av HVAC-lösningar* för kommersiella byggnader och enfamiljshus på den nordamerikanska marknaden och välkända för sina olika varumärken ClimateMaster, IEC, ClimateCraft och ClimaCool. Verksamheten, som har en årsomsättning på cirka 2.300 Mkr och 1.259 anställda passar väl in i vår befintliga verksamhet i USA och stärker NIBEs ställning på marknaden. CCG, som är vårt omsättningsmässigt hittills största förvärv, kommer att tillföra viktig know-how och nya produkter samt ge en avsevärt större tillgång till kundsegmentet kommersiella fastigheter.

Genom delförvärvet i det svenska ventilationsbolaget Air-Site AB, som genomfördes i april, har NIBE tagit ytterligare ett strategiskt viktigt steg mot att integrera värme och kyla med ventilation. Utvecklingssamarbetet är redan uppstartat och kommer att resultera i optimerade konceptlösningar för större fastigheter inom ventilation och värmepumpar.

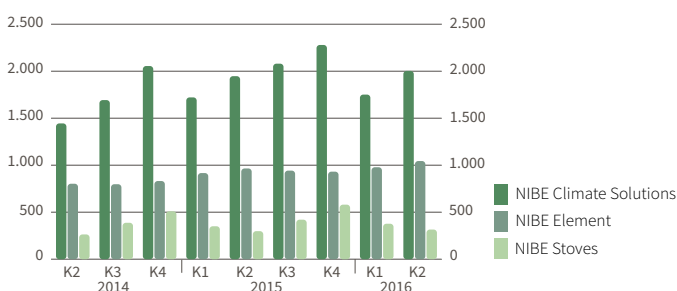
I slutet av maj månad genomfördes ett internationellt seminarium under temat "Step Forward". Seminariet fokuserade på att NIBE Climate Solutions ska ta en tydlig position i klimatfrågorna och visa världen att vi har verktygen för att skapa en mer hållbar framtid med produktlösningar som energieffektiviserar, använder förnybar energi och härigenom bidrar till mindre miljöpåverkan.

Vår produktionskapacitet och leveransförmåga möter fullt ut marknadsförväntningar och vi noterar med tillfredsställelse att det högt prioriterade interna kvalitetsarbetet fortsätter att resultera i en ytterligare förbättrad produktkvalitet. Vi fortsätter prioritera att vidmakthålla vår rörelsemarginal och kostnadseffektiviseringar genomförs löpande i såväl produktion som i övrig verksamhet.

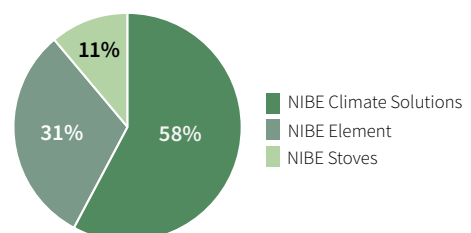
*HVAC = Heating, Ventilation and Air Conditioning.

Affärsområdenas utveckling

Omsättning per affärsområde senaste nio kvartalen (Mkr)



Respektive affärsområdes andel av omsättningen (Kv 1-2 2016)





Museum Tower är amerikanska staden Dallas högsta bostadshus. Med den moderna arkitekturen är den en unik och tilltalande fastighet för ett storstadsboende. Byggsortiet har valt ClimateMaster som leverantör till hela byggnadens värmepumpssystem. ClimateMaster är det mest välkända varumärket i nyförvärvade Climate Control Group, ledande tillverkare av HVAC-lösningar för kommersiella byggnader och enfamiljshus på den nordamerikanska marknaden.

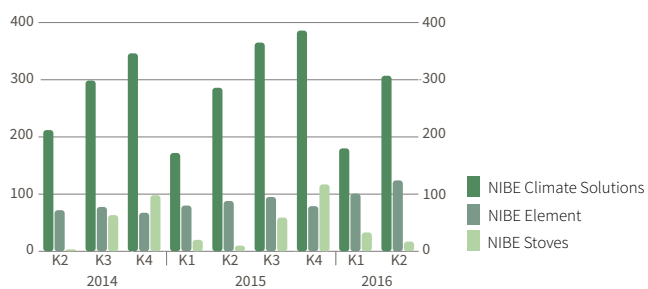


Det internationella seminariet "Step Forward", som genomfördes i maj, fokuserade på att NIBE Climate Solutions ska ta en tydlig position i klimatfrågorna och visa världen att vi har verktygen för att skapa en mer hållbar framtid med produktlösningar som energieffektiviserar, använder förnybar energi och bidrar till mindre miljöpåverkan.

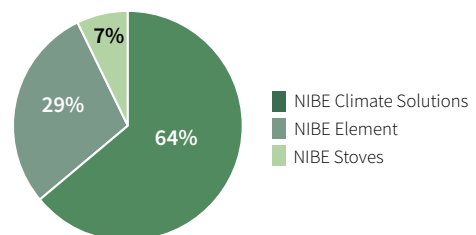
NIBE Climate Solutions

Nyckeltal		2016 Kv 1-2	2015 Kv 1-2	senaste 12 mån	2015 helår
Nettoomsättning	Mkr	3.756	3.670	8.118	8.031
Tillväxt	%	2,4	33,1	9,4	23,4
varav förvärvad	%	0,2	22,9	3,8	13,9
Rörelseresultat	Mkr	487	458	1.238	1.209
Rörelsemarginal	%	13,0	12,5	15,3	15,1
Tillgångar	Mkr	16.721	13.269	16.721	13.107
Skulder	Mkr	1.470	1.356	1.470	1.468
Investeringar i anläggningstillg.	Mkr	92	104	221	232
Avskrivningar	Mkr	155	154	312	311

Rörelseresultat per affärsområde senaste nio kvartalen (Mkr)



Respektive affärsområdes resultatandel (Kv 1-2 2016)



Affärsområde NIBE Element

Omsättning och resultat

Omsättningen uppgick till 2.024 Mkr att jämföras med 1.883 Mkr under motsvarande period föregående år. Av omsättningsökningen på 141 Mkr hänför sig 117 Mkr till förvärv, vilket innebär att den organiska tillväxten uppgick till 1,3%.

Rörelseresultatet uppgick för perioden till 225 Mkr att jämföras med 168 Mkr föregående år, vilket innebär en rörelsemarginal på 11,1% jämfört med 8,9% föregående år. Rörelsemarginalen under den senaste 12-månadersperioden uppgår därmed till 10,2%.

Marknaden

Efterfrågeutvecklingen på den internationella elementmarknaden har totalt sett varit positiv under första halvåret.

Den europeiska elementmarknaden har haft en svagt positiv tillväxt och speciellt den tyska marknaden har utvecklats väl under en längre tid. Såväl konsumentprodukter som produkter för bilindustrin och kommersiell utrustning har haft tillväxt. Marknaden för produkter till olje- och gasindustrin har däremot haft en fortsatt kraftigt vikande orderingång, eftersom investeringsnivån i denna bransch reducerats avsevärt till följd av mycket låga olje- och gaspriser. Marknaden för spårbunden trafik har haft en god tillväxt både inom infrastruktur och fordon.

Våra satsningar inom styrning och mätning har gett goda resultat, speciellt vad gäller så kallad inverterstyrning av elektriska motorer som bidrar till ökad energieffektivitet. Resistorsortimentet har kompletterats med ytterligare innovativa lösningar för den växande energisektorn.

Den nordamerikanska marknaden har haft en stabil utveckling inom flertalet produktsegment. Det gäller såväl för vitvaru- och komfortsegmentet som för produkter till bilindustrin och kommersiella applikationer. Inom bilindustrin innebär de ökade kraven på miljöriktiga fordon samt ökat intresse för elbilar nya affärsmöjligheter. Olje- och gasindustrin har haft en svag utveckling även i Nordamerika. Förvärvet av det nordamerikanska elementbolaget Heatron, som genomfördes under första kvartalet, har öppnat upp ett antal nya intressanta affärsmöjligheter inom flera högteknologiska marknadssegment.

Även den asiatiska marknaden har haft en god tillväxt. Efter som vi ser en trend mot återflyttning av produktion från Asien till

NIBE Element

Nyckeltal		2016 Kv 1-2	2015 Kv 1-2	senaste 12 mån	2015 helår
Nettoomsättning	Mkr	2.024	1.883	3.900	3.758
Tillväxt	%	7,5	20,5	11,0	17,7
varav förvärvad	%	6,2	3,9	5,6	4,4
Rörelseresultat	Mkr	225	168	399	342
Rörelsemarginal	%	11,1	8,9	10,2	9,1
Tillgångar	Mkr	3.930	3.402	3.930	3.360
Skulder	Mkr	850	734	850	738
Investeringar i anläggningstillg.	Mkr	48	48	117	118
Avskrivningar	Mkr	59	57	116	114


Europa och Nordamerika, speciellt beroende på det ökade kostnadsläget i Kina, inriktar vi successivt våra asiatiska produktionsenheter mer mot hemmamarknaden i Asien.

Verksamheten

Vi fortsätter vårt arbete med att förändra våra resultatenheters inriktning och verksamhet för att säkerställa att de blir konkurrenskraftiga inom sina respektive marknadssegment. För att vi stabilt ska kunna uppnå vårt målsatta rörelsemarginalmål på 10%, genomförs också ytterligare satsningar på robotisering och automation samt produktivitetsförbättrande åtgärder.

I juni förvärvades verksamheten i det italienska resistorbolaget ATE Electronics som tillverkar elektriska motstånd för ett antal olika marknadssegment varav kraftelektronik, tågindustrin och nya hållbara energilösningar kan nämnas speciellt. Bolaget omsätter cirka 30 Mkr med en rörelsemarginal överstigande 10%. Under andra kvartalet har också ett par mindre kompletteringsförvärv genomförts inom den kommersiella sektorn, vilka på ett bra sätt stärker befintliga enheter.

Råvaru- och valutautvecklingen är fortsatt turbulent och påverkar prisbildning och konkurrenskraft i betydande omfattning. Råvarorna är prismässigt på en historiskt låg nivå. Vår globalisering och våra produktionsenheter i olika valutaområden ger oss en klar fördel i detta affärsklimat.



Nyförvärvade italienska ATE Electronics har specialiserat sig på att tillverka elektriska motstånd för ett antal olika marknadssegment varav kraftelektronik, tågindustrin och nya hållbara energilösningar är några. Ett aktuellt exempel är så kallade loadbanks för testning av batteribackup till datacentraler.

Affärsområde NIBE Stoves

Omsättning och resultat

Omsättningen uppgick till 694 Mkr att jämföras med 650 Mkr under motsvarande period föregående år. Då inga förvärv påverkar jämförelsen innebär det en organisk tillväxt med 44 Mkr eller 6,8%.

Rörelseresultatet uppgick för perioden till 50 Mkr att jämföras med 30 Mkr föregående år, vilket innebär en rörelsemarginal på 7,2% jämfört med 4,7% föregående år. Rörelsemarginalen under den senaste 12-månadersperioden uppgår därmed till 13,4%.

Marknaden

Marknadsläget i Skandinavien för bräsvärmeprodukter har förbättrats under första halvåret medan utvecklingen på flera större europeiska marknader som Tyskland och Frankrike har försämrats. Även i Storbritannien har den totala efterfrågan minskat något men från en hög nivå.

Vår bedömning är att vi har stärkt vår marknadsposition under första halvåret på samtliga bearbetade marknader, vilket är ett resultat av förra årets lyckade produktlanseringar och fortsatta marknadsinsatser.

I Sverige fortsätter efterfrågan på bräsvärmeprodukter att öka även om ökningstakten varit något lägre i slutet av perioden. God konjunkturutveckling, lågt ränteläge och ökad nyproduktion av småhus är positiva faktorer som driver efterfrågan. Även i Norge har marknadsutvecklingen varit stark trots signaler om en uppbromsning i norsk ekonomi.

Efterfrågan i Danmark har ökat kraftigt sedan myndigheterna, i slutet av förra året, beslutade sig för att införa subventioner för utfasning av gamla bräsvärmeprodukter med ineffektiv förbränning. Bedömningen är att det totalbelopp som avsattes för subventionerna kommer att räcka större delen av innevarande år.

I Storbritannien håller trenden i sig från förra året med en tydlig svängning i efterfrågan från ved- till gaseldade produkter till följd av det rådande låga priset på gas. Efterfrågan på elektriska produkter, som huvudsakligen ses som dekorativa eldstäder, har också ökat. Sammantaget är bedömningen att totalmarknaden hittills i år har minskat något och det är i dagsläget svårt att bedöma hur resultatet i folkomröstningen kommer att påverka efterfrågeutvecklingen under höstsäsongen.

NIBE Stoves

Nyckeltal		2016	2015	senaste	2015
		Kv 1-2	Kv 1-2	12 mån	helår
Nettoomsättning	Mkr	694	650	1.695	1.652
Tillväxt	%	6,8	11,3	9,4	11,4
varav förvärvat	%	0,0	0,0	0,0	0,0
Rörelseresultat	Mkr	50	30	227	206
Rörelsemarginal	%	7,2	4,7	13,4	12,5
Tillgångar	Mkr	1.781	1.777	1.781	1.814
Skulder	Mkr	253	236	253	265
Investeringar i anläggningstillg.	Mkr	15	15	34	34
Avskrivningar	Mkr	27	28	55	56

Marknadsläget i Tyskland och Frankrike är fortsatt svagt till följd av låga gas- och oljepriser och en osäker konjunkturutveckling men det finns nu vissa tendenser till återhämtning.

Verksamheten

Med anledning av ökad försäljning under våren och för att säkerställa en god leveranskapacitet och en hög leveranssäkerhet under kommande höstsäsong har produktionskapaciteten ökat avsevärt i vår svenska produktionsenhet, där vi huvudsakligen tillverkar bräsvärmeprodukter i stålplåt och kompletta skorstenssystem. Även i våra övriga produktionsenheter har kapacitetsutnyttjandet varit klart högre under första halvåret samtidigt som rationaliseringar har genomförts, vilket har resulterat i förbättrad produktivitet.

En bidragande faktor till den organiska tillväxten under första halvåret är fjolårets omfattande produktlanseringar som fick mycket positiva mottaganden från marknaden. Hittills i år har vi lanserat något färre antal produkter men produktutvecklingstakten är fortsatt hög och utgör en viktig hörnpelare i våra ambitioner att öka marknadsandelar och växa organiskt på såväl befintliga som nya marknader.



Produktionsanläggningen i svenska Markaryd tillverkar huvudsakligen bräsvärmeprodukter i stålplåt och kompletta skorstenssystem för varumärkena Contura och Premodul by Contura. Produktionstakten har ökat avsevärt under första halvåret för att möta förväntad ökad efterfrågan och säkerställa såväl god leveranskapacitet som hög leveranssäkerhet inför den kommande höstsäsongen under hösten/vintern 2016.

Resultaträkning i sammandrag

(Mkr)	Koncernen						Moderbolaget	
	Kvartal 2 2016	Kvartal 2 2015	jan-juni 2016	jan-juni 2015	senaste 12 mån	helår 2015	jan-juni 2016	jan-juni 2015
Nettoomsättning	3.301	3.165	6.343	6.115	13.471	13.243	6	6
Kostnad för sålda varor	- 2.110	- 2.026	- 4.092	- 3.966	- 8.587	- 8.461	0	0
Bruttoresultat	1.191	1.139	2.251	2.149	4.884	4.782	6	6
Försäljningskostnader	- 571	- 582	- 1.156	- 1.158	- 2.369	- 2.371	0	0
Administrationskostnader	- 241	- 215	- 455	- 423	- 870	- 838	- 33	- 39
Övriga rörelseintäkter	26	24	63	61	129	127	0	0
Rörelseresultat	405	366	703	629	1.774	1.700	- 27	- 33
Finansiellt netto	- 28	- 22	- 58	- 57	- 87	- 86	685	825
Resultat efter finansiellt netto	377	344	645	572	1.687	1.614	658	792
Skatt	- 98	- 75	- 165	- 133	- 409	- 377	0	0
Nettoresultat	279	269	480	439	1.278	1.237	658	792
Nettoresultat hänförligt till moderbolagets aktieägare	279	269	480	439	1.278	1.237	658	792
Planenliga avskrivningar ingår med	122	121	242	239	483	480	0	0
Nettovinst per aktie före och efter utspädning, kronor	0,63	0,61	1,09	1,00	2,90	2,80		

Rapport över totalresultat

Nettoresultat	279	269	480	439	1.278	1.237	658	792
Övrigt totalresultat								
Poster som ej kommer att omklassificeras till resultaträkningen								
Aktuariella vinster och förluster i pensionsplaner	0	0	0	0	- 8	- 8	0	0
Skatt	0	0	0	0	2	2	0	0
	0	0	0	0	- 6	- 6	0	0
Poster som kan komma att omklassificeras till resultaträkningen								
Kassaflödessäkringar	- 5	7	14	3	9	- 2	9	0
Säkring av nettoinvestering	- 42	49	- 24	- 443	46	- 373	- 22	- 433
Valutakursdifferenser	336	- 134	267	570	- 74	229	0	0
Skatt	10	- 13	3	97	- 13	81	3	95
	299	- 91	260	227	- 32	- 65	- 10	- 338
Summa övrigt totalresultat	299	- 91	260	227	- 38	- 71	- 10	- 338
Summa totalresultat	578	178	740	666	1.240	1.166	648	454
Totalresultat hänförligt till moderbolagets aktieägare	578	178	740	666	1.240	1.166	648	454

Balansräkning i sammandrag

(Mkr)	Koncernen			Moderbolaget		
	2016-06-30	2015-06-30	2015-12-31	2016-06-30	2015-06-30	2015-12-31
Immateriella anläggningstillgångar	10.579	10.463	10.209	0	0	0
Materiella anläggningstillgångar	2.166	2.117	2.117	0	0	0
Finansiella anläggningstillgångar	503	482	467	8.640	9.698	9.755
Summa anläggningstillgångar	13.248	13.062	12.793	8.640	9.698	9.755
Varulager	2.548	2.346	2.115	0	0	0
Kortfristiga fordringar	2.126	2.026	1.901	87	104	269
Kortfristiga placeringar	40	208	347	0	0	0
Kassa och bank	4.613	1.387	1.448	1	504	266
Summa omsättningstillgångar	9.327	5.967	5.811	88	608	535
Summa tillgångar	22.575	19.029	18.604	8.728	10.306	10.290
Eget kapital	7.799	6.928	7.428	4.233	3.841	3.954
Obeskattade reserver	0	0	0	1	1	1
Långfristiga skulder och avsättningar, icke räntebärande	1.647	2.003	1.605	250	512	204
Långfristiga skulder och avsättningar, räntebärande	7.757	7.841	7.118	4.216	5.696	5.657
Kortfristiga skulder och avsättningar, icke räntebärande	2.150	1.981	2.289	28	39	376
Kortfristiga skulder och avsättningar, räntebärande	3.222	276	164	0	217	98
Summa eget kapital och skulder	22.575	19.029	18.604	8.728	10.306	10.290

Nyckeltal

		jan-juni 2016	jan-juni 2015	helår 2015
Tillväxt	%	3,7	26,4	20,0
Rörelsemarginal	%	11,1	10,3	12,8
Vinstmarginal	%	10,2	9,4	12,2
Investeringar i anläggningstillgångar	Mkr	516	263	531
Disponibla likvida medel	Mkr	5.030	2.064	2.195
Rörelsekapital, inklusive kassa och bank i förhållande till nettoomsättning	Mkr	7.177	3.986	3.522
	%	53,3	32,4	26,6
Rörelsekapital, exklusive kassa och bank i förhållande till nettoomsättning	Mkr	2.523	2.391	1.727
	%	18,7	19,4	13,0
Räntebärande skulder/Eget kapital	%	140,8	117,2	98,0
Soliditet	%	34,5	36,4	39,9
Avkastning på sysselsatt kapital	%	11,3	11,0	12,1
Avkastning på eget kapital	%	17,3	16,6	18,0
Nettoskuld / EBITDA	ggr	2,8	3,3	2,5
Räntetäckningsgrad	ggr	5,6	9,1	12,3

Data per aktie

		jan-juni 2016	jan-juni 2015	helår 2015
Nettovinst per aktie (totalt 441.014.552 aktier)	kr	1,09	1,00	2,80
Eget kapital per aktie	kr	17,68	15,71	16,84
Balansdagens börskurs	kr	69,80	56,23	71,13

Samtliga nyckeltal per aktie har räknats om med hänsyn till split 4:1 genomförd i maj 2016

Kassaflödesanalys i sammandrag

(Mkr)	jan-juni 2016	jan-juni 2015	helår 2015
Kassaflöde från löpande verksamhet	698	665	1.717
Förändring av rörelsekapital	- 330	- 271	222
Investeringsverksamhet	- 765	- 232	- 555
Finansieringsverksamhet	3.199	- 606	- 1.600
Kursdifferens i likvida medel	56	58	30
Förändring av likvida medel	2.858	- 386	- 186

Förändring i eget kapital i sammandrag

(Mkr)	jan-juni 2016	jan-juni 2015	helår 2015
Ingående eget kapital	7.428	6.560	6.560
Utdelning till aktieägare	- 369	- 298	- 298
Periodens totalresultat	740	666	1.166
Utgående eget kapital	7.799	6.928	7.428

Finansiella instrument värderade till verkligt värde

(Mkr)	30 juni 2016	30 juni 2015	31 dec 2015
Kortfristiga fordringar			
Valutaterminer	1	1	2
Råvaruterminer	1	0	0
Summa	2	1	2
Finansiella anläggningstillgångar			
Räntederivat	21	0	6
Kortfristiga skulder och avsättningar, icke räntebärande			
Valutaterminer	5	10	14
Råvaruterminer	2	5	7
Summa	7	15	21
Långfristiga skulder och avsättningar, räntebärande			
Räntederivat	0	3	0

Inga instrument har kvittats i rapporten över finansiell ställning utan samtliga har bruttoredovisats. För en beskrivning av värderingstekniker och indata vid värdering hänvisas till not 2 i årsredovisningen för 2015. För övriga finansiella tillgångar och skulder i koncernen utgör de redovisade värdena en rimlig approximation av deras verkliga värden. För en specifikation av sådana finansiella tillgångar och skulder hänvisas till not 7 i årsredovisningen för 2015.

Kvartalsdata

Resultaträkning koncern (Mkr)	2016		2015				2014		
	Kv 1	Kv 2	Kv 1	Kv 2	Kv 3	Kv 4	Kv 2	Kv 3	Kv 4
Nettoomsättning	3.042	3.301	2.950	3.165	3.396	3.732	2.477	2.839	3.356
Rörelsekostnader	- 2.744	- 2.896	- 2.687	- 2.799	- 2.892	- 3.165	- 2.204	- 2.423	- 2.856
Rörelseresultat	298	405	263	366	504	567	273	416	500
Finansiellt netto	- 30	- 28	- 35	- 22	- 18	- 11	- 21	- 24	- 32
Resultat efter finansiellt netto	268	377	228	344	486	556	252	392	468
Skatt	- 67	- 98	- 58	- 75	- 112	- 132	- 59	- 88	- 121
Nettoresultat	201	279	170	269	374	424	193	304	347
Nettoomsättning affärsområden									
NIBE Climate Solutions	1.752	2.004	1.722	1.948	2.081	2.280	1.445	1.693	2.056
NIBE Element	979	1.045	917	966	943	932	803	799	832
NIBE Stoves	378	316	351	299	421	581	264	388	511
Koncernelimineringar	- 67	- 64	- 40	- 48	- 49	- 61	- 35	- 41	- 43
Totalt koncernen	3.042	3.301	2.950	3.165	3.396	3.732	2.477	2.839	3.356
Rörelseresultat affärsområden									
NIBE Climate Solutions	180	307	172	286	365	386	212	299	346
NIBE Element	101	124	80	88	95	79	72	78	67
NIBE Stoves	33	17	20	10	59	117	3	64	98
Koncernelimineringar	- 16	- 43	- 9	- 18	- 15	- 15	- 14	- 25	- 11
Totalt koncernen	298	405	263	366	504	567	273	416	500

NIBE-aktien

NIBEs B-aktie är noterad vid NASDAQ OMX i Stockholm, Large Cap listan samt sekundärnoterad på SIX Swiss Exchange i Zürich. NIBE-aktiens stängningskurs den 30 juni 2016 var 69,80 kr.

Den 31 maj 2016 genomfördes en split, 4:1.

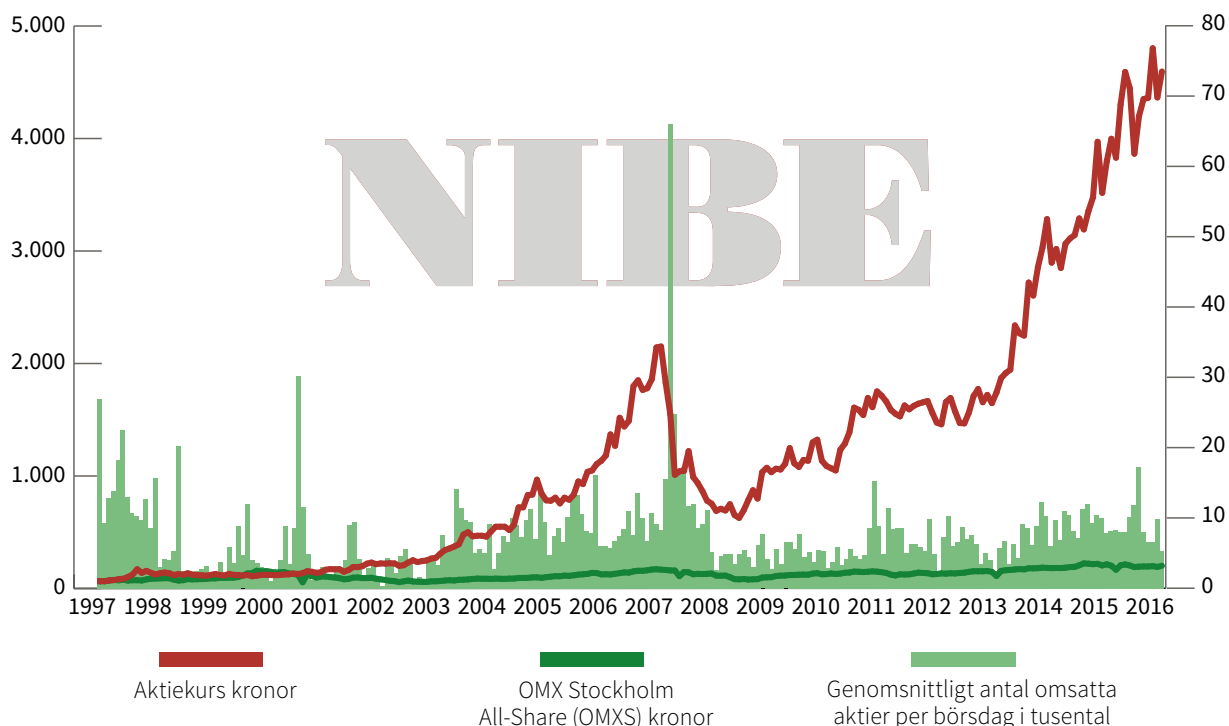
Under första halvåret 2016 gick NIBEs aktiekurs ner med 1,9% från 71,13 kronor till 69,80 kronor. OMX Stockholm All-share (OMXS) gick under samma period ner med 6,8%.

Vid utgången av juni 2016 uppgick NIBEs börsvärde till 30.783 Mkr, baserat på senaste betalkurs.

Antalet omsatta NIBE-aktier uppgick till 77.015.841, vilket motsvarar en omsättnings-hastighet på 34,9% under första halvåret 2016. Samtliga tal har räknats om med hänsyn till split 4:1 genomförd i maj 2016.

Antal omsatta aktier per börsdag i tusental

Aktiekurs i kronor



Redovisningsprinciper

NIBE Industriers koncernredovisning upprättas i enlighet med International Financial Reporting Standards (IFRS). NIBE Industriers delårsrapport för andra kvartalet 2016 är upprättad enligt IAS 34 Delårsrapportering. Samma redovisningsprinciper har tillämpats som beskrivs på sidorna 66-68 i årsredovisningen för 2015. Moderbolaget redovisar enligt årsredovisningslagen samt RFR 2 Redovisning för juridiska personer. Transaktioner med närstående har skett i samma omfattning som i fjol och samma principer tillämpas som beskrivs på sidan 66 i årsredovisningen för 2015.

Risker och osäkerhetsfaktorer

NIBE Industrier är en internationell koncern med representation i ett 40-tal länder och är som sådan exponerad för ett antal affärsmässiga och finansiella risker. Riskhantering är därför en viktig process i relation till uppsatta mål. I koncernen är en effektiv riskhantering en kontinuerlig process som bedrivs inom ramen för den operativa styrningen och utgör ett naturligt led i den löpande uppföljningen av verksamheten. Utöver de risker och osäkerhetsfaktorer som beskrivs i NIBE Industriers årsredovisning för 2015 bedöms inte några väsentliga risker eller osäkerheter ha tillkommit.

Delårsrapporten ger en rättvisande översikt av moderbolagets och koncernens verksamhet, ställning och resultat samt beskriver väsentliga risker och osäkerhetsfaktorer som moderbolaget och de företag som ingår i koncernen står inför.

Markaryd den 19 augusti 2016




Hans Linnarson
Styrelsens ordförande



Georg Brunstam
Styrelseledamot




Eva-Lotta Kraft
Styrelseledamot



Anders Pålsson
Styrelseledamot



Helene Richmond
Styrelseledamot



Gerteric Lindqvist
Verkställande direktör

Uppgifterna i denna rapport har inte varit föremål för särskild granskning av bolagets revisorer.
För övrig information om definitioner hänvisas till årsredovisningen för år 2015.

Kalender

19 augusti 2016

Kl 11.00 Telefonkonferens (på engelska);

Presentation av Delårsrapport 2, 2016 och möjlighet till att ställa frågor.

Registrering på vår hemsida www.nibe.com krävs för att få tillgång till presentationsbilderna under konferensen.

För att lyssna på presentationen via telefon, ring +46 8 566 426 97.

17 november 2016

Delårsrapport 3, jan – sept 2016

16 februari 2017

Bokslutskommuniké 2016

april 2017

Årsredovisning 2016

11 maj 2017

Delårsrapport 1, jan – mars 2017

Årsstämma 2017

Ekonomiska mål

- Tillväxten skall genomsnittligt uppgå till 20% per år
- Rörelsemarginalen för respektive affärsområde skall, över en konjunkturcykel, uppgå till minst 10% av omsättningen
- Avkastningen på eget kapital skall, över en konjunkturcykel, uppgå till minst 20% efter schablonskatt
- Soliditeten i koncernen skall ej understiga 30%.



NIBE är ett internationellt företag som bedriver verksamhet inom tre olika affärsområden; NIBE Climate Solutions, NIBE Element och NIBE Stoves. Visionen är att skapa hållbara energilösningar i världsklass. Affärsidén är att erbjuda marknaden högkvalitativa och innovativa energitekniska produkter och lösningar. Basen för detta är NIBE-koncernens breda kunskaper inom produktutveckling, tillverkning och marknadsföring.

Informationen i denna delårsrapport är sådan som NIBE Industrier AB är skyldigt att offentliggöra enligt lagen om värdepappersmarknaden och/eller lagen om handel med finansiella instrument. Informationen lämnades till media för offentliggörande den 19 augusti 2016 kl 08.00.

Eventuella frågor besvaras av:

Gerteric Lindquist, VD och koncernchef, gerteric.lindquist@nibe.se

Hans Backman, ekonomidirektör, hans.backman@nibe.se

NIBE

NIBE Industrier AB (publ)
Box 14, 285 21 MARKARYD Tel 0433 - 73 000
www.nibe.com · Org-nr: 55 63 74 - 8309