


# NIBE

skapar värme



- Omsättningen ökade till 2.532,1 Mkr (2.100,2 Mkr)
- Resultatet efter finansnetto ökade till 194,9 Mkr (174,7 Mkr)
- Resultatet efter skatt ökade till 140,2 Mkr (123,1 Mkr)
- Vinsten per aktie uppgick till 1,49 kr (1,31 kr)
- Förvärv av danska Lübcke Rail A/S

delårsrapport

1 januari – 30 juni 2007



## Stark utveckling för NIBE Element och NIBE Villavärme men svagt första halvår för NIBE Brasvärme

Omsättningstillväxten under första halvåret uppgick till 20,6% varav 12,9% var organisk. Under motsvarande tid ifjol uppgick tillväxten till 25,8% varav 19,7% var organisk.

Alla tre affärsområdena fortsätter att ta marknadsandelar. Totalmarknaden för NIBE Element och NIBE Villavärme har fortsatt att utvecklas positivt medan brasvärmemarknaden i framför allt Tyskland och Danmark haft en kraftig tillbakagång.

Rörelseresultatet uppvisar en förbättring med 14,1% medan resultatet efter finansnetto har haft en tillväxt med 11,6%.

**NIBE Elements** omstruktureringsprogram löper enligt fastlagd plan och kommer, såsom ursprungligen planerat, att vara slutfört under andra halvåret i år. De vidtagna åtgärderna börjar nu ge effekt och rörelsemarginalen uppgick under första halvåret till 7,1% jämfört med 5,2% under motsvarande period i fjol. Den goda organiska tillväxten på 18,6% innebär att vi fortsätter att ta marknadsandelar. Tillväxten och rörelsemarginalförbättringen är båda bekräftelser på att affärsområdets fastlagda strategi är riktig.

Prisutvecklingen på affärsområdets viktigaste råvaror har varit synnerligen besvärande. Under andra kvartalets senare hälft har därför ytterligare prisjusteringar genomförts.

**NIBE Villavärmes** expansion fortsätter och den organiska tillväxten uppgick under perioden till 18,3%. Det är framför allt utlandsmarknaderna som står för tillväxten och såväl värmepumpar som varmvattenberedare utvecklas väl.

Vårt insteg i pelletsbrännarmarknaden som gjordes via förvärvet av Naturenergi Iwabo AB för ungefär ett år sedan har på grund av den kraftigt reducerade marknaden för pellets pannor och pelletsbrännare inte alls utvecklats som vi hade avsett och företaget uppvisar ett negativt resultat under årets sex första månader.

Underskottet på pelletsbrännarsidan tillsammans med fortsatt stigande materialpriser har medfört att rörelsemarginalen är oförändrad trots den goda tillväxten. Från och med halvårsskiftet har en prisjustering genomförts.

**NIBE Brasvärmes** volymtapp är det första på många år. Orsaken till detta är att totalmarknaderna för brasvärme i Tyskland och Danmark båda haft kraftiga nedgångar och NIBE Brasvärmes exponering mot just dessa två marknader är mycket stor. På övriga marknader har försäljningsutvecklingen varit positiv.

Anledningen till den tyska totalmarknadens tillbakagång är sannolikt en kombination av höjd moms, mild vinter, för stora lager hos återförsäljarna vid utgången av 2006 samt att energipriserna haft en lugnare utveckling. Undantaget den höjda momsen är anledningarna till totalmarknadens tillbakagång desamma i Danmark.

Den kraftiga tillbakagången av totalmarknaden för braskaminer just i Tyskland och i Danmark känns mot bakgrund av dessa båda länders goda ekonomiska utveckling totalt sett som varande av övergående art. Vår bedömning är därför att dessa marknader kommer att normalisera sig under andra halvåret.

Reduktionen av NIBE Brasvärmes rörelsemarginal förklaras av nedgången i faktureringen, omfattande marknadssatsningar och ett stort antal produktansättningar samt ytterligare utvecklingskostnader för

butikskonceptet Lodur inom Varde-gruppen. Från och med september kommer endast en Lodur-butik att återstå och den bedöms också kunna avvecklas under hösten.

Mottagandet av våra nya modellserier har varit mycket positivt men fakturerings effekterna kommer först under andra halvåret.

Utbyggnaden av produktionskapaciteten i Markaryd fortskrider som planerat och anläggningen beräknas kunna tas i bruk i början av 2008.

### Utsikter för år 2007

#### Tidigare lydelse

Vår bedömning är att efterfrågan på Elements och Villavärms produktprogram kommer att vara fortsatt god medan efterfrågan på Brasvärms produktprogram kommer att bli ännu mera säsongförskjuten innebärande ett svagare kvartal två men ett starkare andra halvår.

Vår redan starka position såväl marknadsmässigt som produktmässigt bedöms dessutom resultera i ytterligare förbättringar av våra marknadsandelar.

Omstruktureringsprogrammet inom NIBE Element bedöms kunna avslutas under 2007, vilket kommer att bidra till en fortsatt resultatförbättring.

Vår samlade bedömning är därför att NIBE-koncernen kommer att ha en god utveckling under 2007.

#### Ny lydelse

Vår bedömning är att efterfrågan på Elements och Villavärms produktprogram kommer att vara fortsatt god medan efterfrågan på Brasvärms produktprogram kommer att bli ännu mera säsongförskjuten innebärande ett starkare andra halvår.

Vår redan starka position såväl marknadsmässigt som produktmässigt bedöms dessutom resultera i ytterligare förbättringar av våra marknadsandelar.

Omstruktureringsprogrammet inom NIBE Element bedöms kunna avslutas under 2007, vilket kommer att bidra till en fortsatt resultatförbättring.

Vår samlade bedömning är att NIBE-koncernen kommer att ha en fortsatt god omsättningsutveckling samt en fortsatt något lägre resultat tillväxt under 2007.

### Finansiell information

15 november 2007; Kvartalsrapport januari – september 2007

14 februari 2008; Bokslutskommuniké 2007

14 maj 2008; Årsstämma

14 maj 2008; Kvartalsrapport januari – mars 2008

Rapporterna finns tillgängliga på NIBE Industriers hemsida [www.nibe.com](http://www.nibe.com) samma dag de offentliggörs.

Markaryd den 15 augusti 2007

Gert Eric Lindquist  
Verkställande Direktör

## Omsättning

Koncernens nettoomsättning under perioden januari – juni uppgick till 2.532,1 Mkr (2.100,2 Mkr) vilket motsvarar en tillväxt på 20,6%, varav 12,9% var organisk. Av den totala omsättningsökningen på 431,9 Mkr var 162,7 Mkr förvärvad.

## Resultat

Periodens resultat efter finansnetto uppgick till 194,9 Mkr vilket innebär en resultatillväxt på 11,6% jämfört med samma period 2006. Resultatet efter finansnetto uppgick då till 174,7 Mkr.

Avkastningen på det egna kapitalet uppgick till 21,5% (24,0%).

## Förvärv

I juni förvärvades det danska bolaget Lübcke Rail A/S med en årsomsättning på 19,0 Mkr och ett rörelseresultat på 2,9 Mkr. Bolaget tillverkar system för uppvärmning av järnvägsväxlar och kommer att ingå i affärsområdet NIBE Element.

## Investeringar

Koncernen har under perioden januari – juni investerat 191,1 Mkr (209,7 Mkr). Av investeringarna avser 13,2 Mkr (89,4 Mkr) företagsförvärv. Resterande 177,9 Mkr (120,3 Mkr) avser i huvudsak investeringar i maskiner och inventarier samt byggnader i befintliga verksamheter.

## Kassaflöde och finansiell ställning

Kassaflödet från den löpande verksamheten före förändring av rörelsekapital uppgick till 155,8 Mkr (159,0 Mkr). Kassaflödet efter förändring av rörelsekapital uppgick till -344,0 Mkr (-50,0 Mkr). Förändringen beror på en medveten lageruppbyggnad inför högsäsongen.

Räntebärande skulder uppgick vid periodens utgång till 2.104,0 Mkr. Vid årets ingång uppgick motsvarande skulder till 1.457,5 Mkr.

Koncernens disponibla likvida medel uppgick vid juni månads utgång till 545,4 Mkr mot 783,6 Mkr vid årets ingång. Under perioden har koncernens checkräkningskrediter utökats med 359,3 Mkr.

Soliditeten uppgick vid periodens utgång till 29,3%, att jämföras med 32,9% vid årets ingång och 30,3% vid motsvarande tid ifjol.

## Moderbolaget

Moderbolagets verksamhet omfattar koncernledning, vissa koncerngemensamma funktioner samt förvärvsfinansiering. Omsättningen uppgick under perioden januari – juni till 1,2 Mkr (1,2 Mkr) med ett resultat efter finansiella poster på 144,0 Mkr (94,4 Mkr). Disponibla likvida medel var vid periodens utgång 213,6 Mkr mot 79,3 Mkr vid årets ingång.

## Ekonomiska mål

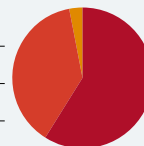
- Tillväxten skall genomsnittligt uppgå till 20% per år
- Rörelseresultatet för respektive affärsområde skall, över en konjunkturcykel, uppgå till minst 10% av omsättningen
- Avkastningen på eget kapital skall, över en konjunkturcykel, uppgå till minst 20% efter schablonskatt
- Soliditeten i koncernen skall ej understiga 30%.

## KONCERNEN

### Omsättning per geografisk region

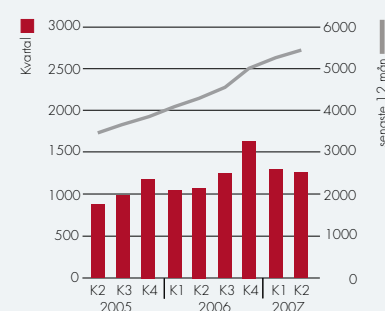
januari – juni 2007

■ Norden	59%
■ Europa exkl Norden	38%
■ Övriga marknader	3%



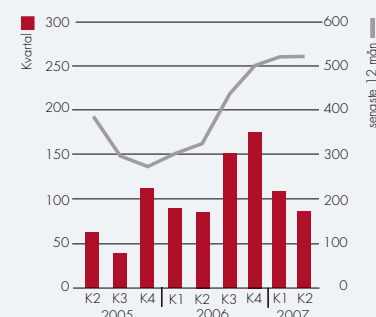
### Nettoomsättning

Senaste nio kvartalen (Mkr)



### Resultat efter finansiella poster

Senaste nio kvartalen (Mkr)



## NIBE Industrier – koncernen

Nyckeltal		2007 Kv 1-2	2006 Kv 1-2	senaste 12 mån	2006 helår
Nettoomsättning	Mkr	2.532,1	2.100,2	5.389,9	4.958,0
Tillväxt	%	20,6	25,8	26,8	29,8
varav förvärvad	%	7,7	6,1	7,9	7,3
Rörelseresultat	Mkr	227,6	199,5	584,1	556,0
Rörelsemarginal	%	9,0	9,5	10,8	11,2
Resultat efter fin netto	Mkr	194,9	174,7	521,7	501,5
Vinstmarginal	%	7,7	8,3	9,7	10,1

**NIBE ELEMENT****NIBE VILLAVÄRME**

### Omsättning och resultat

Faktureringen uppgick till 907,3 Mkr att jämföras med 741,4 Mkr under motsvarande period föregående år. Av faktureringsökningen på 165,9 Mkr hänför sig 27,7 Mkr till förvärv, vilket innebär att den organiska tillväxten uppgick till 18,6%.

Rörelseresultatet för perioden uppgick till 64,1 Mkr att jämföras med 38,2 Mkr för motsvarande period föregående år, vilket innebär en rörelsemarginal på 7,1% jämfört med 5,2% föregående år. Rörelsemarginalen den senaste 12-månadersperioden uppgår därmed till 6,0%.

Under årets två första kvartal har 13,2 Mkr ianspråktagits av strukturreserven för det pågående förändringsarbetet. Efter andra kvartalet 2007 återstår 14,7 Mkr av strukturreserven.

### Marknaden

Fakturering och orderingång har varit fortsatt mycket god och efterfrågan har varit hög inom flertalet marknadssegment. Framför allt har tillväxten inom de industriella segmenten varit stark, både vad gäller projektorienterad försäljning och komponentförsäljning till professionella produkter.

Vissa marknadssegment inom området husuppvärmning har haft en lägre efterfrågan under första halvåret eftersom hela distributionskedjan hade höga utgående lager efter föregående högsäsong.

Marknaden för resistorer har en fortsatt positiv utveckling. Sortimentet har utvecklats ytterligare i syfte att skapa en större marknad både geografiskt och produktmässigt.

### Verksamheten

Verksamheten präglas fortsatt av genomförandet av det under 2005 beslutade omstrukturingsprogrammet som primärt omfattar dels överflyttning av produkter motsvarande 200 årsarbeten till våra enheter i östra Europa och Asien dels specialisering av de olika enheterna för att nå stordriftsfördelar. Genomförandet följer den uppgjorda planen, vilket innebär att omstruktureringen skall slutföras under innevarande år. Åtgärderna börjar nu påverka rörelseresultatet positivt.

Under hösten kommer kapacitetshöjning att genomföras i såväl den polska som i den kinesiska verksamheten för att möta den ökade efterfrågan.

Metallpriserna har varit extremt höga under året men under den senaste tiden har dock nickelpriset sjunkit. Dessa stora prissvängningar under en relativt kort tid skapar en osäkerhet och turbulens inom vissa av våra marknadssegment, beroende på att råvarulager och kontraktssituationer skiftar mellan aktörerna på marknaden.

Under juni förvärvades det danska företaget Lübeck Rail A/S som är ledande i Europa på system för uppvärmning av spårväxlar för järnväg. Bolaget har en årsomsättning på 19 Mkr med ett rörelseresultat på 2,9 Mkr. Förvärvet är ett led i att utveckla NIBE Elements verksamhet mot en ökad andel systemprodukter.

<b>NIBE Element</b>		2007	2006	senaste	2006
Nyckeltal		Kv 1-2	Kv 1-2	12 mån	helår
Nettoomsättning	Mkr	907,3	741,4	1.699,8	1.533,9
Tillväxt	%	22,4	18,9	20,1	18,2
Rörelseresultat	Mkr	64,1	38,2	102,1	76,2
Rörelsemarginal	%	7,1	5,2	6,0	5,0
Tillgångar	Mkr	1.461,3	1.262,3	1.461,3	1.347,4
Skulder	Mkr	1.390,1	1.209,8	1.390,1	1.293,5
Investeringar i anl tillg	Mkr	29,7	29,3	54,4	54,0
Avskrivningar	Mkr	26,8	24,1	51,7	49,0

### Omsättning och resultat

Faktureringen uppgick till 1.379,2 Mkr att jämföras med 1.051,7 Mkr under motsvarande period föregående år. Av faktureringsökningen på 327,5 Mkr hänför sig 135,0 Mkr till förvärv, vilket innebär att den organiska tillväxten uppgick till 18,3%.

Rörelseresultatet uppgick för perioden till 158,2 Mkr att jämföras med 120,8 Mkr för motsvarande period föregående år, vilket innebär en oförändrad rörelsemarginal på 11,5% jämfört med föregående år. Rörelsemarginalen den senaste 12-månadersperioden uppgår därmed till 12,9%.

### Marknaden

Efterfrågeminskningen på den svenska värmepumpsmarknaden fortsätter inom produktområdet mark-/bergvärmepumpar medan marknaden för luft/vattenvärmepumpar och frånluftvärmepumpar fortsätter att öka något. Vår marknadsposition på den svenska värmepumpsmarknaden har under året ytterligare stärkts, då vi har ökat våra marknadsandelar inom samtliga produktområden.

Den svenska marknaden för varmvattenberedare och fjärrvärmeprodukter är fortsatt stabil.

Det låga intresset för pelletspannor och pelletsbrännare kvarstår på såväl den svenska som utländska marknaden. Prisökningarna på pellets i Europa har dock upphört och flertalet marknader noterar nu lägre prisnivåer än tidigare.

Samtliga utländska marknader noterar en god faktureringsstillväxt och flera marknader överträffar förväntningarna. Den europeiska värmepumpsmarknaden växer liksom antalet marknadsaktörer, vilket medför en ökad lokal konkurrens. Värmepumpar klassificeras i allt större utsträckning som en uppvärmningsteknik som reducerar koldioxidutsläppet. Detta bedöms stärka framtidsmöjligheterna i en alltmer miljöinriktad och energimedveten omvärld.

Vår försäljning av varmvattenberedare och fjärrvärmeprodukter följer marknadsutvecklingen och vi ökar successivt antalet bearbetade marknader.

### Verksamheten

Den nya generationen luft/vattenvärmepumpar som lanserats under våren, har mottagits positivt på såväl den svenska som utländska marknaden. Konzeptet, som innehåller ett flertal produkter, stärker vår marknadsposition inom den växande europeiska marknaden för luft/vattenvärmepumpar.

Som en konsekvens av en fortsatt stark tillväxt på framför allt utlandsmarknaderna kommer tillverkningskapaciteten för varmvattenberedare att utökas i våra verksamheter i såväl Polen som Tjeckien. Den ökade försäljningen av värmepumpar kräver också fortsatt utbyggnad av produktionskapaciteten, inledningsvis i Sverige.

De ständigt ökande materialpriserna nödvändiggör en ännu kraftigare rationalisering av vår produktionsorganisation, modifierade produktkoncept samt byte av leverantörer i större omfattning än hittills.

<b>NIBE Villavärme</b>		2007	2006	senaste	2006
Nyckeltal		Kv 1-2	Kv 1-2	12 mån	helår
Nettoomsättning	Mkr	1.379,2	1.051,7	2.882,7	2.555,1
Tillväxt	%	31,1	21,4	33,8	29,8
Rörelseresultat	Mkr	158,2	120,8	371,2	333,8
Rörelsemarginal	%	11,5	11,5	12,9	13,1
Tillgångar	Mkr	2.230,1	1.671,3	2.230,1	2.023,6
Skulder	Mkr	1.630,8	1.205,8	1.630,8	1.437,5
Investeringar i anl tillg	Mkr	65,7	58,8	124,9	118,0
Avskrivningar	Mkr	41,9	34,8	79,0	71,9



## NIBE BRASVÄRME

### Omsättning och resultat

Faktureringen uppgick till 314,6 Mkr att jämföras med 334,5 Mkr under motsvarande period föregående år, vilket innebär en reduktion av omsättningen med 5,9% då inga förvärv påverkar jämförelsen. Rörelseresultatet uppgick för perioden till 15,1 Mkr att jämföras med 48,9 Mkr för motsvarande period föregående år, vilket innebär en rörelsemarginal på 4,8% jämfört med 14,6% föregående år. Rörelsemarginalen den senaste 12-månadersperioden uppgår därmed till 13,9%.

Den avsevärt lägre rörelsemarginalen förklaras av lägre försäljning än förväntat under första halvåret, omfattande marknadsatsningar och många produktansättningar samt ytterligare avvecklingskostnader för butikskonceptet Lodur inom Varde-gruppen.

### Marknaden

Efterfrågan på brasvärmeprodukter i Sverige minskade något under andra kvartalet jämfört med samma period i fjol men ligger fortsatt på en förhållandevis hög och stabil nivå. Med ett komplett produktprogram och konsekvent marknadsbearbetning är vår marknadsposition mycket stark.

I Norge är efterfrågan på brasvärmeprodukter fortsatt god och det är framför allt efterfrågan på fristående braskaminer med modern design som ökar. Med ytterligare breddning av vårt produktprogram fortsätter vi att stärka vår marknadsposition i Norge.

I Tyskland och Danmark har den svaga efterfrågan på brasvärmeprodukter fortsatt även under årets andra kvartal. Den minskade efterfrågan i Tyskland kan huvudsakligen förklaras med den genomförda momshöjningen vid årsskiftet, ovanligt mild höst och vinter och för stora lager hos våra återförsäljare vid utgången av 2006. Vår utarbetade position på den tyska marknaden är mycket stark och har ytterligare förstärkts på en minskande totalmarknad.

På övriga utlandsmarknader är försäljningsutvecklingen generellt positiv och våra egna satsningar har utvecklats positivt.

### Verksamheten

Under våren har ett mycket stort antal nya produkter lanserats under varumärkena Handöl, Varde Ovne samt Nordpeis. Mottagandet från våra kunder har genomgående varit mycket positivt. Införsäljningen av de nya modellerna pågår och produkterna kommer att vara leveransklara till den viktiga högsäsongen. Försäljningseffekten av de nya produkterna kommer huvudsakligen under andra halvåret.

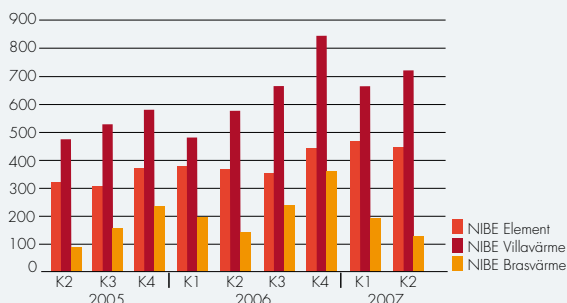
Uppförandet av den nya produktionsanläggningen för braskaminer i Markaryd följer väl den uppgjorda planen och beräknas vara i drift under inledningen av 2008. Parallellt pågår en utbyggnad av produktionsenheten i Polen för att säkerställa en fullgod leveranssäkerhet för Nordpeis-produkterna.

NIBE Brasvärme		2007	2006	senaste	2006
Nyckeltal		Kv 1-2	Kv 1-2	12 mån	helår
Nettoomsättning	Mkr	314,6	334,5	911,3	931,2
Tillväxt	%	-5,9	71,4	25,9	59,3
Rörelseresultat	Mkr	15,1	48,9	126,8	160,6
Rörelsemarginal	%	4,8	14,6	13,9	17,2
Tillgångar	Mkr	902,1	708,9	902,1	764,0
Skulder	Mkr	601,6	460,8	601,6	439,5
Investeringar i anl tillg	Mkr	82,9	31,9	121,7	70,7
Avskrivningar	Mkr	11,9	9,0	23,0	20,1

## AFFÄRSOMRÅDEN

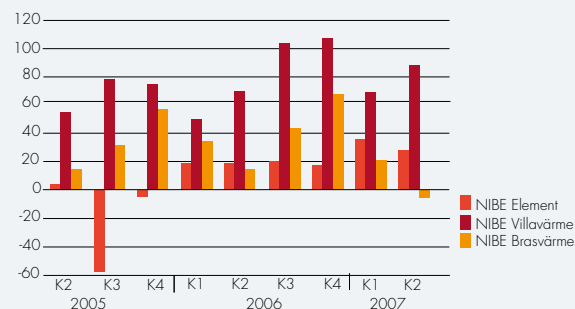
### Omsättning per affärsområde

Senaste nio kvartalen (Mkr)



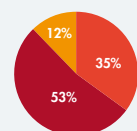
### Rörelseresultat per affärsområde

Senaste nio kvartalen (Mkr)



### Affärsområdets andel av omsättningen

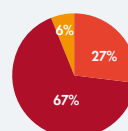
januari – juni 2007



■ NIBE Element  
■ NIBE Villavärme  
■ NIBE Brasvärme

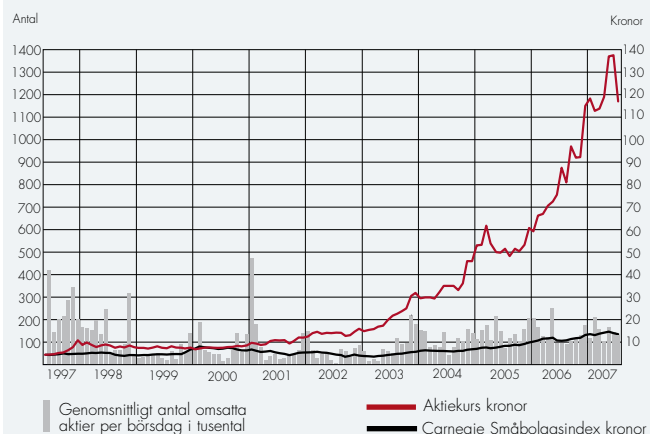
### Affärsområdets resultatandel

januari – juni 2007



■ NIBE Element  
■ NIBE Villavärme  
■ NIBE Brasvärme

## AKTIEKURSUUTVECKLINGEN





## KONCERNENS UTVECKLING

### Resultaträkning

(Mkr)	Koncernen						Moderbolaget	
	kvartal 2 2007	kvartal 2 2006	jan – juni 2007	jan – juni 2006	senaste 12 mån	helår 2006	jan – juni 2007	jan – juni 2006
Nettoomsättning	1.247,3	1.066,4	2.532,1	2.100,2	5.389,9	4.958,0	1,2	1,2
Kostnad för sålda varor	- 876,5	- 739,3	- 1.785,1	- 1.462,8	- 3.731,3	- 3.409,0	0,0	0,0
<b>Bruttoresultat</b>	<b>370,8</b>	<b>327,1</b>	<b>747,0</b>	<b>637,4</b>	<b>1.658,6</b>	<b>1.549,0</b>	<b>1,2</b>	<b>1,2</b>
Försäljningskostnader	- 213,3	- 176,0	- 420,1	- 342,1	- 864,2	- 786,2	0,0	0,0
Administrationskostnader	- 76,6	- 65,4	- 146,5	- 125,6	- 287,3	- 266,4	- 10,3	- 9,8
Övriga intäkter	23,9	12,9	47,2	29,8	77,0	59,6	0,3	0,0
<b>Rörelseresultat</b>	<b>104,8</b>	<b>98,6</b>	<b>227,6</b>	<b>199,5</b>	<b>584,1</b>	<b>556,0</b>	<b>- 8,8</b>	<b>- 8,6</b>
Finansiellt netto	- 18,6	- 13,2	- 32,7	- 24,8	- 62,4	- 54,5	152,8	103,0
<b>Resultat efter finansiellt netto</b>	<b>86,2</b>	<b>85,4</b>	<b>194,9</b>	<b>174,7</b>	<b>521,7</b>	<b>501,5</b>	<b>144,0</b>	<b>94,4</b>
Skatt	- 23,6	- 24,8	- 54,7	- 51,6	- 153,8	- 150,7	0,0	0,0
<b>Nettoresultat</b>	<b>62,6</b>	<b>60,6</b>	<b>140,2</b>	<b>123,1</b>	<b>367,9</b>	<b>350,8</b>	<b>144,0</b>	<b>94,4</b>
Minoritetens andel i nettoresultatet	0,0	- 0,5	0,0	0,0	0,0	0,0	0,0	0,0
Planerliga avskrivningar ingår med	41,1	34,6	80,6	68,0	153,6	141,0	0,0	0,0

### Balansräkning i sammandrag

(Mkr)	Koncernen			Moderbolaget	
	30 juni 2007	30 juni 2006	30 dec 2006	30 juni 2007	30 juni 2006
Immateriella anläggningstillgångar	692,5	532,0	670,3	0,0	0,0
Materiella anläggningstillgångar	1.233,9	1.040,9	1.116,3	0,2	0,2
Finansiella anläggningstillgångar	30,5	35,4	28,2	1.726,5	1.165,2
<b>Summa anläggningstillgångar</b>	<b>1.956,9</b>	<b>1.608,3</b>	<b>1.814,8</b>	<b>1.726,7</b>	<b>1.165,4</b>
Varulager	1.510,1	1.020,0	1.007,9	0,0	0,0
Kortfristiga fordringar	895,0	761,3	857,0	27,1	14,1
Kortfristiga placeringar	0,1	2,6	4,8	0,0	0,0
Kassa och bank	187,0	144,0	218,3	41,4	1,8
<b>Summa omsättningstillgångar</b>	<b>2.592,2</b>	<b>1.927,9</b>	<b>2.088,0</b>	<b>68,5</b>	<b>15,9</b>
<b>Summa tillgångar</b>	<b>4.549,1</b>	<b>3.536,2</b>	<b>3.902,8</b>	<b>1.795,2</b>	<b>1.181,3</b>
Eget kapital	1.333,1	1.070,3	1.283,5	374,6	336,6
Långfristiga skulder och avsättningar, icke räntebärande	226,8	241,4	247,8	20,7	7,3
Långfristiga skulder och avsättningar, räntebärande	1.980,0	1.373,4	1.317,8	1.311,5	767,2
Kortfristiga skulder och avsättningar, icke räntebärande	885,2	723,5	914,0	12,9	12,9
Kortfristiga skulder och avsättningar, räntebärande	124,0	127,6	139,7	75,5	57,3
<b>Summa eget kapital och skulder</b>	<b>4.549,1</b>	<b>3.536,2</b>	<b>3.902,8</b>	<b>1.795,2</b>	<b>1.181,3</b>

### Kassaflödesanalys

(Mkr)	jan – juni 2007	jan – juni 2006	helår 2006
Kassaflöde från löpande verksamhet	155,8	159,0	489,9
Förändring av rörelsekapital	- 499,8	- 209,0	- 93,4
Investeringsverksamhet	- 191,1	- 209,7	- 526,4
Finansieringsverksamhet	501,7	273,5	221,0
Kursdifferens i likvida medel	2,1	- 2,0	- 5,0
<b>Förändring av likvida medel</b>	<b>- 31,3</b>	<b>11,8</b>	<b>86,1</b>

### Data per aktie\*)

	jan – juni 2007	jan – juni 2006	helår 2006
Nettovinst per aktie (totalt 93.920.000 aktier)	kr 1,49	1,31	3,74
Eget kapital per aktie	kr 14,19	11,40	13,67
Balansdagens börskurs	kr 137,50	75,50	115,00

\*) Samtliga nyckeltal har omräknats med hänsyn till split 4:1, genomförd i juni 2006.

### Nyckeltal

	jan – juni 2007	jan – juni 2006	helår 2006
Tillväxt	% 20,6	25,8	29,8
Rörelsemarginal	% 9,0	9,5	11,2
Vinstmarginal	% 7,7	8,3	10,1
Investeringar i anläggningstillgångar	Mkr 191,1	209,7	526,4
Disponibla likvida medel	Mkr 545,4	400,0	783,6
Rörelsekapital, inkl kassa och bank	Mkr 1.583,0	1.076,8	1.034,3
Räntebärande skulder/Eget kapital	% 157,8	140,2	113,6
Soliditet	% 29,3	30,3	32,9
Avkastning på sysselsatt kapital	% 15,1	17,0	22,9
Avkastning på eget kapital	% 21,5	24,0	31,3

## Förändring i eget kapital

(Mkr)	jan - juni 2007	jan - juni 2006	helår 2006
Ingående eget kapital	1.283,5	1.031,0	1.031,0
Utdelning till aktieägare	- 108,0	- 70,4	- 70,4
Marknadsvärdering av kommersiella valutaterminskontrakt efter avdrag för skatt	- 1,9	7,3	3,5
Valutakursdifferens <sup>1)</sup>	19,3	- 15,7	- 26,4
Förvärvade minoritetsandelar	0,0	- 5,0	- 5,0
Periodens vinst	140,2	123,1	350,8
<b>Utgående eget kapital <sup>2)</sup></b>	<b>1.333,1</b>	<b>1.070,3</b>	<b>1.283,5</b>

1) Valutakursdifferensens fördelning (Mkr)	jan - juni 2007	jan - juni 2006	helår 2006
Omräkning av utländska dotterföretag	27,9	- 20,0	- 40,0
Lån till dotterföretag	- 0,3	- 1,7	- 1,6
Valutahedge	- 8,3	6,0	15,2
<b>Summa</b>	<b>19,3</b>	<b>- 15,7</b>	<b>- 26,4</b>

<sup>2)</sup> Minoritetens andel utgör 0,0 Mkr vid periodens utgång mot 0,0 Mkr vid årets ingång.

## KVARTALSDATA

### Resultaträkning koncernen

(Mkr)	2007			2006			2005		
	Kv 1	Kv 2	Kv 1	Kv 2	Kv 3	Kv 4	Kv 2	Kv 3	Kv 4
Nettoomsättning	1.284,8	1.247,3	1.033,8	1.066,4	1.237,6	1.620,2	868,9	977,5	1.171,8
Rörelsekostnader	- 1.162,0	- 1.142,5	- 932,9	- 967,8	- 1.071,9	- 1.429,4	- 800,3	- 928,5	- 1.048,8
<b>Rörelseresultat</b>	<b>122,8</b>	<b>104,8</b>	<b>100,9</b>	<b>98,6</b>	<b>165,7</b>	<b>190,8</b>	<b>68,6</b>	<b>49,0</b>	<b>123,0</b>
Finansiellt netto	- 14,1	- 18,6	- 11,6	- 13,2	- 14,3	- 15,4	- 6,3	- 9,9	- 11,4
<b>Resultat efter finansiellt netto</b>	<b>108,7</b>	<b>86,2</b>	<b>89,3</b>	<b>85,4</b>	<b>151,4</b>	<b>175,4</b>	<b>62,3</b>	<b>39,1</b>	<b>111,6</b>
Skatt	- 31,1	- 23,6	- 26,8	- 24,8	- 45,9	- 53,2	- 19,9	- 17,8	- 33,1
<b>Nettoresultat</b>	<b>77,6</b>	<b>62,6</b>	<b>62,5</b>	<b>60,6</b>	<b>105,5</b>	<b>122,2</b>	<b>42,4</b>	<b>21,3</b>	<b>78,5</b>

### Nettoomsättning affärsområdena

(Mkr)	2007			2006			2005		
	Kv 1	Kv 2	Kv 1	Kv 2	Kv 3	Kv 4	Kv 2	Kv 3	Kv 4
NIBE Element	463,8	443,5	377,4	364,0	350,7	441,8	319,4	305,2	369,0
NIBE Villavärme	661,3	717,9	478,1	573,6	661,9	841,5	471,9	525,4	577,3
NIBE Brasvärme	189,4	125,2	192,7	141,8	237,4	359,3	85,3	154,6	234,8
Koncernelimineringar	- 29,7	- 39,3	- 14,4	- 13,0	- 12,4	- 22,4	- 7,7	- 7,7	- 9,3
<b>Koncernen</b>	<b>1.284,8</b>	<b>1.247,3</b>	<b>1.033,8</b>	<b>1.066,4</b>	<b>1.237,6</b>	<b>1.620,2</b>	<b>868,9</b>	<b>977,5</b>	<b>1.171,8</b>

### Rörelseresultat affärsområdena

(Mkr)	2007			2006			2005		
	Kv 1	Kv 2	Kv 1	Kv 2	Kv 3	Kv 4	Kv 2	Kv 3	Kv 4
NIBE Element	36,3	27,8	19,1	19,1	20,4	17,6	3,7	- 58,9	- 5,5
NIBE Villavärme	69,8	88,4	50,4	70,4	104,7	108,3	55,4	79,0	75,4
NIBE Brasvärme	20,8	- 5,7	34,4	14,5	43,7	68,0	14,4	31,9	57,8
Koncernelimineringar	- 4,1	- 5,7	- 3,0	- 5,4	- 3,1	- 3,1	- 4,9	- 3,0	- 4,7
<b>Koncernen</b>	<b>122,8</b>	<b>104,8</b>	<b>100,9</b>	<b>98,6</b>	<b>165,7</b>	<b>190,8</b>	<b>68,6</b>	<b>49,0</b>	<b>123,0</b>

## Redovisningsprinciper


NIBE Industriers koncernredovisning upprättas i enlighet med International Financial Reporting Standards (IFRS). NIBE Industriers delårsrapport för andra kvartalet 2007 är upprättad enligt IAS 34 Delårsrapportering. Samma redovisningsprinciper har tillämpats som beskrivs på sidorna 52 – 54 i årsredovisningen för 2006. De IFRS-standards som trätt i kraft under 2007 har inte haft någon påverkan på delårsrapporten. Moderbolaget redovisar enligt RR32 Redovisning för juridiska personer.

## Risker och osäkerhetsfaktorer

NIBE Industrier är en internationell koncern med representation i ett 15-tal länder och är som sådan exponerad för ett antal affärsmissiga och finansiella risker. Riskhantering är därför en viktig process i relation till uppsatta mål. I koncernen är en effektiv riskhantering en kontinuerlig process som bedrivs inom ramen för den operativa styrningen och utgör ett naturligt led i den löpande uppföljningen av verksamheten. Utöver de risker och osäkerhetsfaktorer som beskrivs i NIBE Industriers årsredovisning för 2006 bedöms inte några väsentliga risker eller osäkerheter ha tillkommit.

Halvårsrapporten ger en rättvisande översikt av moderbolagets och koncernens verksamhet, ställning och resultat samt beskriver väsentliga risker och osäkerhetsfaktorer som moderbolaget och de företag som ingår i koncernen står inför.

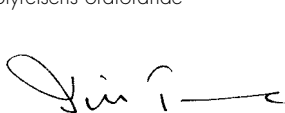
Markaryd den 15 augusti 2007




Arvid Gierow  
Styrelsens ordförande

Georg Brunstam

Hans Linnarson



Bill Tunbrant



Geric Lindquist  
Verkställande direktör

Delårsrapporten har ej varit föremål för särskild granskning av företagets revisorer. För övrig information om definitioner hänvisas till årsredovisningen för år 2006.

Eventuella frågor besvaras av:

Geric Lindquist, VD och koncernchef, [geric.lindquist@nibe.se](mailto:geric.lindquist@nibe.se)

Leif Gustavsson, ekonomichef, [leif.gustavsson@nibe.se](mailto:leif.gustavsson@nibe.se)

**NIBE**  
**INDUSTRIER**

NIBE Industrier AB (publ)  
Box 14, 285 21 MARKARYD • [www.nibe.com](http://www.nibe.com)  
Tel 0433 - 73 000 • Fax 0433 - 73 192  
Orgnr: 55 63 74 - 8309