

NIBE

skapar värme

- Omsättningen ökade till 1.033,8 Mkr (800,9 Mkr)
- Resultatet efter finansnetto ökade till 89,3 Mkr (60,6 Mkr)
- Resultatet efter skatt ökade till 62,5 Mkr (41,5 Mkr)
- Vinsten per aktie uppgick till 2,64 kr (1,75kr)
- Förvärv av
 - danska Varde Ovne A/S
 - tyska DMS Wasser-Wärmetechnik GmbH
 - Naturenergi Iwabo AB



delårsrapport

1 januari – 31 mars 2006



Stark tillväxt för samtliga affärsområden

Omsättningsökningen under första kvartalet uppgick till 29,1% varav 21,7% var organisk. Detta är en kraftig omsättningsökning jämfört med första kvartalet ifjol då den totala tillväxten uppgick till 15,4% varav 5,3% var organisk.

Alla tre affärsområdena fortsätter att ta marknadsandelar och uppvisar en organisk tillväxt överstigande 20%, vilket är starkt. Bidragande orsaker till den goda tillväxten är naturligtvis också att konjunkturen har förbättrats i stort sett i hela Europa samt att privatkunder i Sverige erhåller bidrag till bland annat installation av markvärmepump. Antalet arbetsdagar under kvartal ett i år var dessutom cirka 5% flera än under motsvarande tid ifjol.

Rörelseresultatet uppvisar en förbättring med 45,2% och resultatet efter finansnetto har haft en tillväxt med 47,4%.

NIBE Element fortsätter att ta marknadsandelar på ett sätt som imponerar. Det pågående omstruktureringsprogrammet löper enligt uppgjord tidsplan och tar visserligen mycket kraft men utan att produktutvecklingen och marknadsbearbetningen behöver stå tillbaka. Den förbättrade rörelsemarginalen är ytterligare en bekräftelse på att vi är på rätt väg.

De besvärade materialprisökningarna fortsätter på ett flertal av våra viktigaste insatsvaror. Vi avser att i görligaste mån kompensera oss för dessa kostnadsökningar genom att själva höja priset.

NIBE Villavärmes goda omsättningsstillväxt är att hänföra till en fortsatt positiv marknadsandelsutveckling på en totalmarknad som växer såväl i Sverige som utomlands. Omsättningsstillväxten har också påverkats positivt av det bidrag till bland annat bergvärmepumpar som infördes på den svenska marknaden vid årsskiftet.

Rörelsemarginalmässigt är utvecklingen också fortsatt god.

Affärsområdets ledande ställning inom värmepumpar har ytterligare accentuerats genom lanseringen av frekvensstyrda bergvärmepumpar som börjar levereras efter halvårsskiftet.

De under april ingångna principöverenskommelserna om att efter sedvanlig due diligence förvärva DMS i Tyskland respektive Naturenergi Iwabo i Sverige, är avsedda att skynda på expansionen i Tyskland ytterligare samt göra affärsområdet helt komplett även på biobränslesidan.

NIBE Brasvärme fortsätter att öka sina marknadsandelar på en europeisk totalmarknad som uppvisar en god tillväxt. Rörelsemarginalen är också fortsatt mycket bra.

För att kunna möta den framtida efterfrågan av brasvärmeprodukter har beslut fattats om att investera i en helt ny produktionsanläggning i Markaryd. Den beräknas stå klar vid halvårsskiftet 2007.

Under första kvartalet förvärvades danska Varde Ovne som har en mycket stark position i Danmark och Tyskland samt ett sortiment som är högkvalitativt och har en gångbar internationell design. Förvärvet ger oss också tillgång till flera distributionskanaler.

Utsikter för år 2006

Vår bedömning är att efterfrågan kommer att vara fortsatt god på alla tre affärsområdenas produktprogram. Vår starka position såväl marknadsmissigt som teknologiskt inom respektive affärsområde bedöms resultera i ytterligare ökning av våra marknadsandelar.

De åtgärder som vidtagits inom NIBE Element har också lagt grunden till en klar och successiv resultatförbättring 2006 och framåt.

Mot bakgrund av detta är vår bedömning att koncernen kommer att ha en god utveckling under 2006.

Inledningen på 2006 stärker också denna bedömning.

Ekonomiska mål

- Tillväxten skall genomsnittligt uppgå till 20% per år
- Rörelseresultatet för respektive affärsområde skall, över en konjunkturcykel, uppgå till minst 10% av omsättningen
- Avkastningen på eget kapital skall, över en konjunkturcykel, uppgå till minst 20% efter schablonskatt
- Soliditeten i koncernen skall ej understiga 30%.

Finansiell information

17 augusti 2006; Kvartalsrapport januari – juni 2006

15 november 2006; Kvartalsrapport januari – september 2006

Rapporterna finns tillgängliga på NIBE Industriens hemsida www.nibe.se samma dag de offentliggörs.

Markaryd den 11 maj 2006

Gerteric Lindquist

Verkställande Direktör

Omsättning

Koncernens nettoomsättning under perioden januari – mars uppgick till 1.033,8 Mkr (800,9 Mkr) vilket motsvarar en tillväxt på 29,1%, varav 21,7% var organisk. Av den totala omsättningsökningen på 232,9 Mkr var 59,0 Mkr förvärvad.

Resultat

Periodens resultat efter finansnetto uppgick till 89,3 Mkr vilket innebär en resultat tillväxt på 47,4% jämfört med samma period 2005. Resultatet efter finansnetto uppgick då till 60,6 Mkr.

Avkastningen på det egna kapitalet uppgick till 24,2% (19,0%).

Förvärv

I januari förvärvades varumärket Jämä av den finska pannstillverkaren Jämäteknik. Varumärket som är ett av de äldsta på den finska pannmarknaden kommer att användas parallellt med vårt redan existerande varumärke Jäspi.

I mars förvärvades danska Vardegruppen med en årsomsättning på cirka 95 Mkr och med ett resultat före skatt på cirka 6 Mkr. Varde utvecklar, tillverkar och marknadsför braskaminer och tillhör affärsområdet NIBE Brasvärme. Bolaget är ledande inom sitt produktområde i Danmark och har en betydande försäljning även på den tyska marknaden. Verksamheten konsolideras i NIBE-koncernen från och med januari.

Investeringar

Koncernen har under perioden januari – mars investerat 103,5 Mkr (45,4 Mkr). Av investeringarna avser 59,3 Mkr (0,0 Mkr) företagsförvärv. Resterande 44,2 Mkr (45,4 Mkr) avser i huvudsak investeringar i maskiner och inventarier samt byggnader i befintliga verksamheter.

Kassaflöde och finansiell ställning

Kassaflödet från den löpande verksamheten före förändring av rörelsekapital uppgick till 63,3 Mkr (43,0 Mkr). Kassaflödet efter förändring av rörelsekapital uppgick till -11,7 Mkr (-63,3 Mkr).

Räntebärande skulder uppgick vid periodens utgång till 1.287,0 Mkr. Vid årets ingång uppgick motsvarande skulder till 1.143,7 Mkr. Ökningen sedan årets ingång beror på lageruppbbyggnad inför högsäsongen och på investeringar.

Koncernens disponibla likvida medel uppgick vid mars månads utgång till 531,5 Mkr mot 595,4 Mkr vid årets ingång. Under perioden har koncernens checkräkningskrediter utökats med 22,3 Mkr.

Soliditeten uppgick vid periodens utgång till 32,9%, att jämföras med 33,0% vid årets ingång och 35,8% vid motsvarande tid ifjol.

Viktiga händelser efter rapportperioden

Under april månad ingicks principöverenskommelser om att förvärva DMS Wasser-Wärmetechnik GmbH i Tyskland respektive Naturenergi Iwabo AB i Sverige. Överenskommelserna är konditionerade av sedvanliga due diligence som beräknas vara klara under andra kvartalet.

Moderbolaget

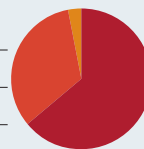
Moderbolagets verksamhet omfattar koncernledning, vissa koncerngemensamma funktioner samt förvärvsfinansiering. Omsättningen uppgick under perioden januari – mars till 0,6 Mkr (0,6 Mkr) med ett resultat efter finansiella poster på -5,8 Mkr (-4,7 Mkr). Disponibla likvida medel var vid periodens utgång 264,3 Mkr mot 334,6 Mkr vid årets ingång.

KONCERNEN

Omsättning per geografisk region

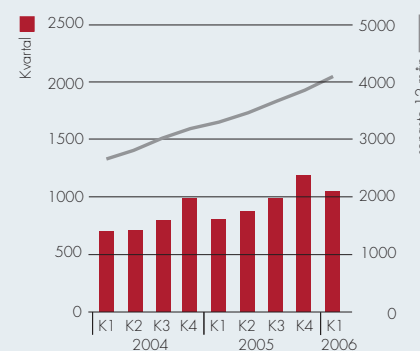
januari – mars 2006 (MSEK)

■ Norden	64%
■ Europa exkl Norden	33%
■ Övriga marknader	3%



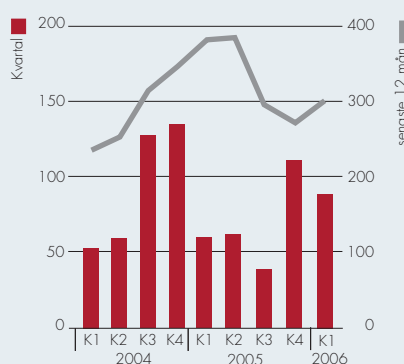
Nettoomsättning

senaste nio kvartalen (MSEK)



Resultat efter finansiella poster

senaste nio kvartalen (MSEK)



NIBE Industrier – koncernen

Nyckeltal	2006 Kv 1	2005 Kv 1	senaste 12 mån	2005 helår
Nettoomsättning (Mkr)	1.033,8	800,9	4.052,0	3.819,1
Tillväxt (%)	29,1	15,4	24,0	20,8
varav förvärvad (%)	7,4	10,1	7,3	7,9
Rörelseresultat (Mkr)	100,9	69,5	341,5	310,1
Rörelsemarginal (%)	9,8	8,7	8,4	8,1
Resultat efter fin netto (Mkr)	89,3	60,6	302,3	273,6
Nettovinstmarginal (%)	8,6	7,6	7,5	7,2

**NIBE ELEMENT**

Omsättning och resultat

Faktureringen uppgick till 377,4 Mkr att jämföras med 304,1 Mkr under motsvarande period föregående år. Hela faktureringsökningen på 73,3 Mkr är organisk, vilket innebär att den organiska tillväxten uppgick till 24,1%.

Rörelseresultatet uppgick för perioden till 19,1 Mkr att jämföras med 11,7 Mkr för motsvarande period föregående år, vilket innebär en rörelsemarginal på 5,1% jämfört med 3,8% föregående år.

Föregående års rörelseresultat påverkades av avsättning till strukturreserv med 70,0 Mkr som genomfördes i september, vilket innebär att rörelsemarginalen uppgår till -3,0% för den senaste 12-månadersperioden. Rörelsemarginalen före avsättning till strukturreserv uppgår till 2,1% för motsvarande 12-månadersperiod.

Under årets första kvartal har 5,3 Mkr ianspråktagits av strukturreserven för det pågående förändringsarbetet. Efter första kvartalet 2006 återstår 54,9 Mkr av strukturreserven.

Marknaden

Tillväxten har varit mycket god inom flera marknadssegment under första kvartalet. I likhet med föregående år gäller det speciellt de segment som är positivt påverkade av det höga oljepriset som exempelvis värmepumpsindustrin och oljeutvinningsindustrin. Dessutom har både industrisektorn och konsumentvarusektorn haft en allmänt god tillväxt.

De sektorer som har en fortsatt svag utveckling är element till fordonsindustrin samt vissa konsumentprodukter som exempelvis småapparater.

Vi bedömer att vi sammantaget förstärkt vår marknadsposition och ökat våra marknadsandelar ytterligare.

Verksamheten

Verksamheten präglas av genomförandet av det under föregående år beslutade omstruktureringsprogrammet som primärt omfattar överflyttning av produkter motsvarande 200 årsarbeten till våra enheter i östra Europa och Asien. Genomförandet följer den uppgjorda planen som sträcker sig över en 18 - 24 månadersperiod från beslutstillfället sommaren 2005.

Prisnivån för vissa av våra viktigaste råvaror har fortsatt öka kraftigt under första kvartalet och ligger nu på historiskt mycket höga nivåer. Vi kommer att i så stor utsträckning som möjligt kompensera oss för dessa kostnadsökningar genom prishöjningar.

NIBE Element		2006	2005	senaste	2005
Nyckeltal		Kv 1	Kv 1	12 mån	helår
Nettoomsättning	(Mkr)	377,4	304,1	1.371,0	1.297,7
Tillväxt	(%)	24,1	10,2	16,7	13,2
Rörelseresultat	(Mkr)	19,1	11,7	-41,6	-49,0
Rörelsemarginal	(%)	5,1	3,8	-3,0	-3,8
Tillgångar	(Mkr)	1.238,7	1.054,9	1.238,7	1.305,7
Skulder	(Mkr)	1.189,4	966,4	1.189,4	1.265,2
Investeringar i anl tillg	(Mkr)	9,0	29,0	57,2	77,2
Avskrivningar	(Mkr)	12,1	10,9	43,8	42,6

**NIBE VILLAVÄRME**

Omsättning och resultat

Faktureringen uppgick till 478,1 Mkr att jämföras med 394,2 Mkr under motsvarande period föregående år. Hela faktureringsökningen på 83,9 Mkr är organisk, vilket innebär att den organiska tillväxten uppgick till 21,3%.

Rörelseresultatet uppgick för perioden till 50,4 Mkr att jämföras med 41,6 Mkr för motsvarande period föregående år, vilket innebär en rörelsemarginal på 10,6%, som motsvarar föregående års nivå under samma period. Rörelsemarginalen den senaste 12-månadersperioden uppgår därmed till 12,7%.

Marknaden

De politiskt beslutade bidragen för konvertering från uppvärmning med direktel och olja till uppvärmning med bland annat värmepumpar trädde i kraft vid årsskiftet. Detta har bidragit till att den svenska totalmarknaden för mark-/bergvärmepumpar uppvisat en fortsatt tillväxt under första kvartalet men den motsvarar inte fullt ut marknadsnedgången under sista kvartalet föregående år då bidragen förhandsviserades. Först under kvartal två bedöms hela förskjutningseffekten vara kompenserad. Även övriga värmepumpstyper har haft en marknadstillväxt. Vår egen försäljning av värmepumpar har under perioden ökat kraftigt jämfört med motsvarande period föregående år.

Den svenska marknaden för varmvattenberedare, villapannor och fjärrvärmeprodukter är relativt stabil. Intresset för uppvärmning med biobränsle ökar kontinuerligt.

Tillväxten på de utländska marknaderna fortsätter. På den starkt växande värmepumpsmarknaden i Tyskland har försäljningsutvecklingen varit mycket positiv. Även på flera andra marknader i Europa har vi haft en stark försäljningsökning.

I England har ett dotterbolag etablerats som ett naturligt led i att möta den ökade efterfrågan inom flera av våra produktområden.

Verksamheten

I början av året presenterade NIBE Villavärme, som första marknadsaktör, ett teknologiskt genombrott i form av en varvststyrd mark-/bergvärmepump.

Under slutet av april månad undertecknades avtal om företagsförvärv av det tyska värmeteknikbolaget DMS Wasser-Wärmetechnik GmbH och den svenska pelletsbrännartillverkaren Naturenergi Iwabo AB. Avsikten med DMS-förvärvet är att stärka NIBE Villavärmes position på såväl fjärrvärmesidan som beredarmarknaden i Tyskland. Förvärvet av Naturenergi Iwabo är ett led i vår ökade satsning på biobränsle. Förvärven är konditionerade av sedvanlig due diligence som kommer att genomföras innan tillträde kan ske.

NIBE Villavärme		2006	2005	senaste	2005
Nyckeltal		Kv 1	Kv 1	12 mån	helår
Nettoomsättning	(Mkr)	478,1	394,2	2.052,8	1.968,8
Tillväxt	(%)	21,3	22,5	23,3	23,6
Rörelseresultat	(Mkr)	50,4	41,6	260,3	251,4
Rörelsemarginal	(%)	10,6	10,6	12,7	12,8
Tillgångar	(Mkr)	1.591,0	1.416,7	1.591,0	1.571,8
Skulder	(Mkr)	1.089,0	1.038,3	1.089,0	1.102,0
Investeringar i anl tillg	(Mkr)	25,9	10,5	111,4	96,0
Avskrivningar	(Mkr)	16,8	15,1	63,2	61,5



NIBE BRASVÄRME

Omsättning och resultat

Faktureringen uppgick till 192,7 Mkr att jämföras med 109,9 Mkr under motsvarande period föregående år. Av faktureringsökningen på 82,8 Mkr hänför sig 59,0 Mkr till förvärv, vilket innebär att den organiska tillväxten uppgick till 21,7%.

Rörelseresultatet uppgick för perioden till 34,4 Mkr att jämföras med 19,5 Mkr för motsvarande period föregående år, vilket innebär en rörelsemarginal på 17,9% jämfört med 17,7% föregående år. Rörelsemarginalen den senaste 12-månadersperioden uppgår därmed till 20,7%.

Marknaden

Efterfrågan på brasvärmeprodukter i Sverige har varit fortsatt god och ligger på en hög och stabil nivå. Marknaden drivs bland annat av stigande energipriser och den allmänt goda konjunkturen.

På den norska marknaden ligger efterfrågan på brasvärmeprodukter på ungefär samma nivå som i fjol. Vårt väl utbyggda återförsäljarnät, som omfattas av såväl fackhandel som byggvaruhandel, tillsammans med vårt stora sortiment för den norska marknaden ger oss en mycket stark marknadsposition.

Efterfrågan på brasvärmeprodukter är god i Danmark. Genom det nyligen genomförda förvärvet av Varde Ovne i Danmark har vi fått tillgång till distribution via den danska byggvaruhandeln, vilket väl kompletterar vår redan upparbetade position inom fackhandeln.

Den kraftigt ökade efterfrågan på brasvärmeprodukter i Tyskland under fjolåret har fortsatt även under inledningen av innevarande år och vår egen försäljning har haft en mycket positiv utveckling under första kvartalet.

På övriga bearbetade marknader i Europa har efterfrågan på brasvärmeprodukter generellt sett varit god och vår egen försäljningsutveckling har varit mycket positiv.

Verksamheten

I produktionsanläggningen i Markaryd, som huvudsakligen producerar braskaminer i plåt, är kapacitetutnyttjandet mycket högt. För att säkerställa produktionskapacitet för fortsatt volymexpansion kommer en ny produktionsanläggning att uppföras i Markaryd, vilken beräknas kunna vara i drift under andra halvåret 2007.

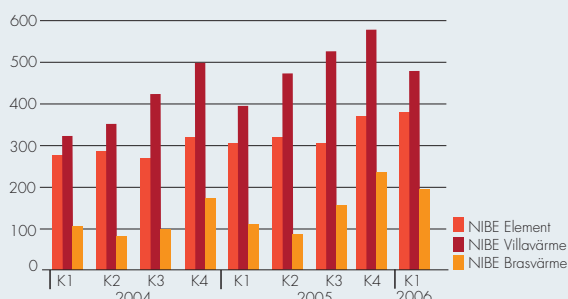
För att säkerställa produktionen av årets förväntade volymökning genomförs kontinuerligt kapacitetshöjande åtgärder i samtliga produktionsenheter som numera ingår i affärsområdet.

NIBE Brasvärme		2006	2005	senaste	2005
Nyckeltal		Kv 1	Kv 1	12 mån	helår
Nettoomsättning	(Mkr)	192,7	109,9	667,5	584,6
Tillväxt	(%)	75,3	5,5	45,8	29,3
Rörelseresultat	(Mkr)	34,4	19,5	138,5	123,6
Rörelsemarginal	(%)	17,9	17,7	20,7	21,1
Tillgångar	(Mkr)	655,9	279,3	655,9	562,6
Skulder	(Mkr)	378,9	74,6	378,9	307,9
Investeringar i anl tillg	(Mkr)	8,9	9,8	27,7	28,6
Avskrivningar	(Mkr)	4,5	2,5	15,7	13,7

AFFÄRSOMRÅDEN

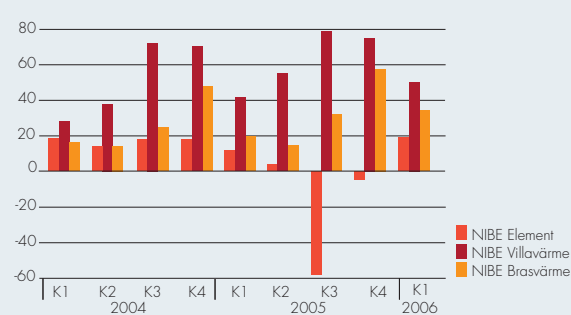
Omsättning per affärsområde

senaste nio kvartalen (MSEK)



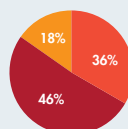
Rörelseresultat per affärsområde

senaste nio kvartalen (MSEK)



Affärsområdets andel av omsättningen

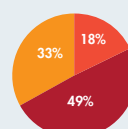
jan – mars 2006



■ NIBE Element
■ NIBE Villavärme
■ NIBE Brasvärme

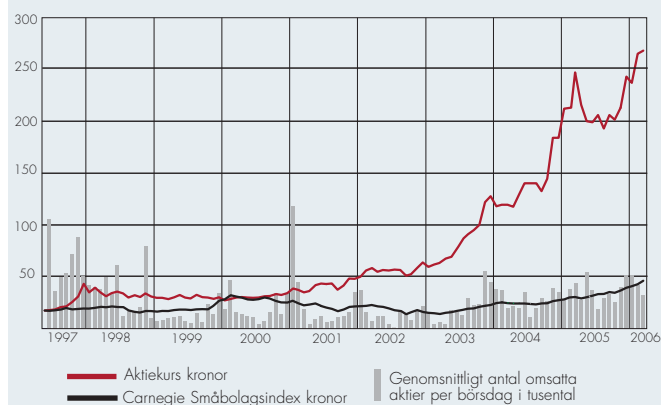
Affärsområdets resultatandel

jan – mars 2006



■ NIBE Element
■ NIBE Villavärme
■ NIBE Brasvärme

AKTIEKURSUUTVECKLINGEN





KONCERNENS UTVECKLING

Koncernens resultaträkning

(Mkr)	jan – mars 2006	jan – mars 2005	senaste 12 mån	helår 2005
Nettoomsättning	1.033,8	800,9	4.052,0	3.819,1
Kostnad för sålda varor	- 723,5	- 570,4	- 2.917,0	- 2.763,9
Bruttoresultat	310,3	230,5	1.135,0	1.055,2
Försäljningskostnader	- 166,1	- 122,1	- 622,0	- 578,0
Administrationskostnader	- 60,2	- 50,1	- 234,1	- 224,0
Övriga intäkter	16,9	11,2	62,6	56,9
Rörelseresultat	100,9	69,5	341,5	310,1
Finansiellt netto	- 11,6	- 8,9	- 39,2	- 36,5
Resultat efter finansiellt netto	89,3	60,6	302,3	273,6
Skatt	- 26,8	- 19,1	- 97,6	- 89,9
Nettoresultat	62,5	41,5	204,7	183,7
<i>Minoritetens andel i nettoresultatet</i>	<i>0,5</i>	<i>0,4</i>	<i>1,8</i>	<i>1,7</i>
<i>Planenliga avskrivningar ingår med</i>	<i>33,4</i>	<i>29,3</i>	<i>125,2</i>	<i>121,1</i>

Koncernens balansräkning i sammandrag

(Mkr)	31 mars 2006	31 mars 2005	31 dec 2005
Immateriella anläggningstillgångar	514,7	308,6	458,5
Materiella anläggningstillgångar	1.016,4	893,3	1.015,2
Finansiella anläggningstillgångar	36,8	13,6	36,0
Summa anläggningstillgångar	1.567,9	1.215,5	1.509,7
Varulager	957,2	762,6	831,1
Kortfristiga fordringar	663,6	578,3	651,2
Kortfristiga placeringar	1,5	1,0	1,1
Kassa och bank	129,4	72,3	132,2
Summa omsättningstillgångar	1.751,7	1.414,2	1.615,6
Summa tillgångar	3.319,6	2.629,7	3.125,3
Eget kapital	1.091,6	940,3	1.031,0
Långfristiga skulder, icke räntebärande	246,8	202,8	265,2
Långfristiga skulder, räntebärande	1.157,3	839,6	1.025,8
Kortfristiga skulder, icke räntebärande	694,2	553,0	685,4
Kortfristiga skulder, räntebärande	129,7	94,0	117,9
Summa eget kapital och skulder	3.319,6	2.629,7	3.125,3

Kassaflödesanalys

(Mkr)	jan – mars 2006	jan – mars 2005	helår 2005
Kassaflöde från löpande verksamhet	63,3	43,0	312,6
Förändring av rörelsekapital	- 75,0	- 106,3	- 109,4
Investeringsverksamhet	- 103,5	- 45,4	- 375,7
Finansieringsverksamhet	112,6	90,8	225,7
Kursdifferens i likvida medel	- 0,2	1,6	- 9,6
Förändring av likvida medel	- 2,8	- 16,3	43,6

Data per aktie

	jan – mars 2006	jan – mars 2005	helår 2005
Nettovinst per aktie (totalt 23.480.000 aktier)	kr 2,64	1,75	7,75
Eget kapital per aktie	kr 46,25	39,89	43,69
Balansdagens börskurs	kr 268,00	247,00	243,00

Förändring i eget kapital

(Mkr)	jan – mars 2006	jan – mars 2005	helår 2005
Ingående eget kapital	1.031,0	891,6	891,6
Effekt av ändrad redovisningsprincip ¹⁾	0,0	3,3	3,3
Justerat ingående eget kapital	1.031,0	894,9	894,9
Utdelning till aktieägare	0,0	0,0	- 70,4
Marknadsvärdering av kommersiella valutaterminskontrakt efter avdrag för skatt	1,2	- 4,2	- 5,3
Valutakursdifferens ²⁾	- 3,1	8,1	28,1
Årets vinst	62,5	41,5	183,7
Utgående eget kapital ³⁾	1.091,6	940,3	1.031,0

¹⁾ Från den 1 januari 2005 tillämpas IAS 39 Finansiella instrument. Ingående eget kapital 2005 har, som en effekt av detta, ökat med 3,3 Mkr efter avdrag för skatt.

2) Valutakursdifferensens fördelning (Mkr)	jan – mars 2006	jan – mars 2005	helår 2005
Omräkning av utländska dotterföretag	- 1,7	9,9	33,6
Lån till dotterföretag	- 1,0	1,2	2,4
Valutahedge	- 0,4	- 3,0	- 7,9
Summa	- 3,1	8,1	28,1

³⁾ Minoritetens andel utgör 5,7 Mkr vid periodens utgång mot 5,2 Mkr vid årets ingång.

Nyckeltal

	jan – mars 2006	jan – mars 2005	helår 2005
Tillväxt	% 29,1	15,4	20,8
Rörelsemarginal	% 9,8	8,7	8,1
Nettovinstmarginal	% 8,6	7,6	7,2
Investeringar i anläggningstillgångar	Mkr 103,5	45,4	375,7
Disponibla likvida medel	Mkr 531,5	424,2	595,4
Rörelsekapital, inkl kassa och bank	Mkr 927,8	767,2	812,3
Räntebärande skulder/Eget kapital	% 117,9	99,3	110,9
Soliditet	% 32,9	35,8	33,0
Avkastning på sysselsatt kapital	% 17,9	15,6	16,4
Avkastning på eget kapital	% 24,2	19,0	20,4

KVARTALSDATA

Resultaträkning koncernen

(Mkr)	2006		2005				2004			
	Kv 1	Kv 1	Kv 2	Kv 3	Kv 4	Kv 1	Kv 2	Kv 3	Kv 4	
Nettoomsättning	1.033,8	800,9	868,9	977,5	1.171,8	693,9	704,6	785,0	977,5	
Rörelsekostnader	- 932,9	- 731,4	- 800,3	- 928,5	- 1.048,8	- 634,4	- 643,0	- 673,0	- 845,2	
Rörelseresultat	100,9	69,5	68,6	49,0	123,0	59,5	61,6	112,0	132,3	
Finansiellt netto	- 11,6	- 8,9	- 6,3	- 9,9	- 11,4	- 6,1	- 1,8	16,4	3,3	
Resultat efter finansiellt netto	89,3	60,6	62,3	39,1	111,6	53,4	59,8	128,4	135,6	
Skatt	- 26,8	- 19,1	- 19,9	- 17,8	- 33,1	- 13,5	- 17,9	- 27,6	- 38,7	
Nettoresultat	62,5	41,5	42,4	21,3	78,5	39,9	41,9	100,8	96,9	

Nettoomsättning affärsområdena

(Mkr)	2006		2005				2004			
	Kv 1	Kv 1	Kv 2	Kv 3	Kv 4	Kv 1	Kv 2	Kv 3	Kv 4	
NIBE Element	377,4	304,1	319,4	305,2	369,0	275,9	284,4	268,2	318,1	
NIBE Villavärme	478,1	394,2	471,9	525,4	577,3	321,9	350,9	422,7	497,6	
NIBE Brasvärme	192,7	109,9	85,3	154,6	234,8	104,2	79,4	97,7	170,7	
Koncernelimineringar	- 14,4	- 7,3	- 7,7	- 7,7	- 9,3	- 8,1	- 10,1	- 3,6	- 8,9	
Koncernen	1.033,8	800,9	868,9	977,5	1.171,8	693,9	704,6	785,0	977,5	

Rörelseresultat affärsområdena

(Mkr)	2006		2005				2004			
	Kv 1	Kv 1	Kv 2	Kv 3	Kv 4	Kv 1	Kv 2	Kv 3	Kv 4	
NIBE Element	19,1	11,7	3,7	- 58,9	- 5,5	18,3	13,9	18,1	18,0	
NIBE Villavärme	50,4	41,6	55,4	79,0	75,4	28,3	38,0	72,5	70,6	
NIBE Brasvärme	34,4	19,5	14,4	31,9	57,8	16,1	14,2	24,7	48,0	
Koncernelimineringar	- 3,0	- 3,3	- 4,9	- 3,0	- 4,7	- 3,2	- 4,5	- 3,3	- 4,3	
Koncernen	100,9	69,5	68,6	49,0	123,0	59,5	61,6	112,0	132,3	

Redovisningsprinciper

NIBE Industriers delårsrapport för första kvartalet 2006 är upprättad enligt IAS 34 Delårsrapportering. Samma redovisningsprinciper har tillämpats som beskrivs på sidorna 53 – 56 i årsredovisningen för 2005. De IFRS-standards som trätt i kraft under 2006 har inte haft någon påverkan på delårsrapporten.

NIBE skapar värme

NIBE Industrier är ett europeiskt värmeföretag som bedriver verksamhet inom tre olika affärsområden; NIBE Element, NIBE Villavärme och NIBE Brasvärme.

- Visionen är att vara ett värmeföretag i världsklass.
- Affärsidén är att erbjuda marknaden högkvalitativa och innovativa värmeprodukter. Basen för detta är NIBE-koncernens breda kunskande inom utveckling, tillverkning och marknadsföring.



NIBE
INDUSTRIER

NIBE Industrier AB (publ)
Box 14, 285 21 MARKARYD
Tel 0433 - 73 000, Fax 0433 - 73 192
www.nibe.se
Org-nr: 55 63 74 - 8309