



▲ **OMSÄTTNINGEN** minskade till 5.751,2 Mkr (5.810,5 Mkr)

▲ **RESULTATET EFTER FINANSNETTO** ökade till 560,9 Mkr (516,7 Mkr)

▲ **RESULTATET EFTER SKATT** ökade till 412,1 Mkr (376,1 Mkr)

▲ **VINSTEN** per aktie uppgick till 4,36 kr (3,94 kr)

▲ **STYRELSEN FÖRESLÅR** en utdelning på 1,30 kr/aktie (1,15 kr/aktie)

▲ **FÖRVÄRV AV**

- ytterligare 24% i ryska CJSC EVAN
- Sol & Energiteknik AB
- verksamheten i finska Bencon Oy



VD har ordet

God resultatutveckling och framgångsrik intern finansiering – avstamp för nästa tillväxtfas

Koncernens nettoomsättning under 2009 minskade med 1% inklusive förvärv och med 2,9% exklusive förvärv. Under 2008 var tillväxten 7,6% inklusive förvärv respektive 4,5% exklusive förvärv.

Den svaga konjunkturen till trots uppvisar både NIBE Energy Systems (tidigare NIBE Villavärme) och NIBE Stoves (tidigare NIBE Brasvärme) en viss omsättningstillväxt samt såväl ökade rörelseresultat som rörelsemarginaler. Detta illustrerar betydelsen av vår starka position inom produktområdet förnyelsebar energi.

NIBE Element har som underleverantör däremot drabbats hårt av våra kunders lägre behov av insatsvaror på grund av en avsevärt sämre efterfrågan inom de allra flesta branscher. Ett mycket konsekvent och omfattande anpassningsprogram har inte fullt ut förmått kompensera den lägre omsättningen, vilket medfört en tillbakagång av såväl rörelseresultat som rörelsemarginal.

Trots engångskostnader för bland annat minskning av överkapacitet och uppsägningar på cirka 35 Mkr uppvisar koncernen en förbättring av rörelseresultatet med 1%, vilket huvudsakligen förklaras av rimligare materialpriser och förbättrad produktivitet. Valutautvecklingen har vid omräkning på koncernnivå haft en positiv effekt på omsättningen men har däremot sammantaget inte påverkat rörelseresultatet.

Resultatet efter finansnetto uppvisar en förbättring med 8,6% jämfört med helåret 2008. Det finansiella nettot är avsevärt förbättrat som en konsekvens av lägre räntor på alla våra huvudmarknader samt av att upplåningen reducerats. Kursförluster på lån i utländska dotterbolag har dock påverkat finansnettot negativt.

Investeringarna i de befintliga verksamheterna uppgick till 145,3 Mkr att jämföras med 237,5 Mkr under 2008 och med den nuvarande planliga avskrivningstakten på 210,2 Mkr. Våra anläggningar har nu en mycket hög kvalitets- och produktivitetsnivå och de är förberedda för att klara av en avsevärd expansion, vilket innebär att de närmast kommande årens investeringstakt kommer att ligga i nivå med eller strax under den planliga avskrivningstakten.

Vår förmåga att snabbt anpassa oss till rådande marknadsförhållanden såväl kostnadsmässigt som produktmässigt är, och har alltid varit, en av NIBE-gruppens starkaste egenskaper. Under 2009 har vi demonstrerat detta genom att kraftigt reducerat kostnader och bemanning där vi bedömt att detta inte skadar företaget långsiktigt samtidigt som vi utökat resurserna för produktutveckling och marknadssatsningar, vilket vi av erfarenhet vet kommer att gynna oss i framtiden. Under 2009 har vi redan sett ett stort antal nya produkter i absolut toppklass framgångsrikt marknads lanserats av alla våra tre affärsområden och vi höjer nu takten ytterligare.

Rent finansiellt och balansräkningsmässigt är också framstegen påtagliga. Det operativa kassaflödet under 2009 uppgick till 748,4 Mkr att jämföras med fjolårets 416,5 Mkr. Vidare har nettouplåningen reducerats från 1.800,4 Mkr till 1.169,9 Mkr. Dessutom har rörelsekapitalets andel av omsättningen gått ner från 27,5% till 22,9% och soliditeten har ökat från 36,7% till 45,7%.

Vår målsättning har sedan inledningen av 2007 varit att senast 2011 uppnå 10 miljarder kronor i omsättning med bibehållen god

lönsamhet. Den rådande svaga konjunkturen har emellertid fått oss att flytta fram målet till 2012. Under den kommande treårsperioden är målsättningen att förvärva företag med en sammanlagd omsättning på drygt 2 miljarder kronor samt att växa lika mycket organiskt. De potentiella förvärvsmöjligheterna och marknaden för våra produkter finns definitivt där och vi bedömer att vi har de rätta interna kvalifikationerna och den rätta motivationen för nästa tillväxtfas. Namnändringen på NIBE Villavärme till NIBE Energy Systems och på NIBE Brasvärme till NIBE Stoves är ett led i denna tillväxtprocess som i allt väsentligt kommer att ske på utlandsmarknaderna. Dessutom beskriver de nya affärsområdesnamnen på ett bättre sätt de breda produktsortiment vi redan tillhandahåller samtidigt som de öppnar för ytterligare breddning.

Utsikter för 2010

Vi är övertygade om att en strävan efter ett hållbart samhälle med nödvändighet kommer att prägla vår omvärld under överskådlig framtid, vilket placerar NIBES företagsfilosofi och produktprogram, med fokusering på energibesparing och miljövänlighet, helt rätt i tiden.

Vår finansiella ställning är stark, våra anläggningar är välinvesterade och de produktanseringar vi har gjort under 2009 har mottagits mycket väl på marknaden.

Kombinationen av vår egen styrka och en återigen spirande framtidstro i världen gör att vi vågar vara positiva även till utsikterna för 2010.

Utdelning

Styrelsen har beslutat föreslå årsstämman en utdelning på 1,30 kronor per aktie för 2009, motsvarande 122,1 Mkr.

Årsstämma

Årsstämma äger rum måndagen den 17 maj 2010 kl 17.00 på NIBE i Markaryd.

Finansiell information

Telefonkonferens 16 februari 2010; VD presenterar bokslutskommunikén per telefon och svarar på frågor kl 11.00, telefon 08-506 269 30.

april 2010; Årsredovisning för verksamhetsåret 2009
17 maj 2010; Kvartalsrapport januari – mars 2010
17 maj 2010; Årsstämma
17 augusti 2010; Kvartalsrapport januari – juni 2010
16 november 2010; Kvartalsrapport januari – september 2010

Rapporterna finns tillgängliga på NIBE Industrierts hemsida www.nibe.com samtidigt de offentliggörs.

Markaryd den 16 februari 2010

Gerteric Lindquist
Verkställande Direktör

Omsättning

Koncernens nettoomsättning uppgick till 5.751,2 Mkr (5.810,5 Mkr), vilket motsvarar en omsättningsförändring på -1,0%. Den förvärvade omsättningsökningen var 107,3 Mkr, vilket innebär att omsättningen organiskt reducerats med 166,6 Mkr.

Resultat

Årets resultat efter finansnetto uppgick till 560,9 Mkr, vilket innebär en resultatutväxt på 8,6% jämfört med 2008.

Avkastningen på det egna kapitalet uppgick till 20,2% (21,3%).

Förvärv

I slutet av mars förvärvades ytterligare 24% i ryska CJSC EVAN med en årsomsättning på cirka 100 Mkr och ett resultat före skatt på cirka 20 Mkr. Bolaget tillhör affärsområdet NIBE Energy Systems som därmed innehar 75% av aktierna. Resterande 25% kommer att förvärfas under 2011.

I början av maj förvärvades Sol & Energiteknik AB med en årsomsättning på cirka 20 Mkr och ett rörelseresultat på cirka 1 Mkr. Bolaget, som är specialiserat inom solenergi, tillhör affärsområdet NIBE Energy Systems och konsolideras från och med maj.

I början av maj förvärvades även verksamheten i finska Bencon Oy med en årsomsättning på cirka 7 Mkr. Verksamheten, som består av mätning, styrning och elektrisk uppvärmning, ingår i affärsområdet NIBE Element från och med maj.

Investeringar

Koncernen har under året investerat 217,9 Mkr (407,6 Mkr). Av investeringarna avser 72,6 Mkr (170,1 Mkr) företagsförvärv. Resterande 145,3 Mkr (237,5 Mkr) avser i huvudsak investeringar i maskiner och inventarier samt byggnader i befintliga verksamheter.

Kassaflöde och finansiell ställning

Kassaflödet från den löpande verksamheten före förändring av rörelsekapital uppgick till 676,3 Mkr (480,0 Mkr). Kassaflödet efter förändring av rörelsekapital uppgick till 893,7 Mkr (654,0 Mkr).

Räntebärande skulder uppgick vid årets utgång till 1.519,0 Mkr. Vid årets ingång uppgick motsvarande skulder till 2.152,0 Mkr.

Koncernens disponibla likvida medel uppgick vid årets utgång till 1.572,3 Mkr mot 1.143,6 Mkr vid årets ingång. Under året har koncernens checkräkningskrediter reducerats med 24,4 Mkr.

Soliditeten uppgick vid årets utgång till 45,7%, att jämföras med 36,7% vid årets ingång.

Moderbolaget

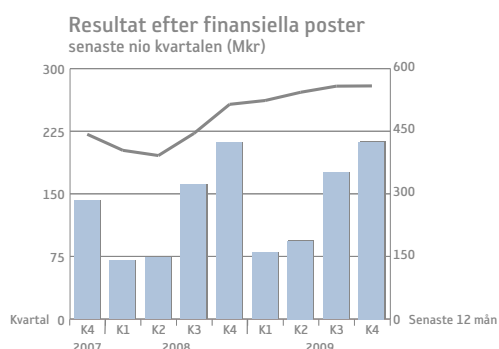
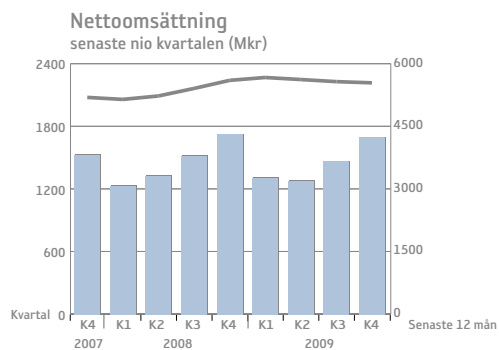
Moderbolagets verksamhet omfattar koncernledning, vissa koncerngemensamma funktioner samt förvärvsfinansiering. Omsättningen uppgick under året till 2,4 Mkr (2,4 Mkr) med ett resultat efter finansiella poster på 217,8 Mkr (185,5 Mkr). Disponibla likvida medel var vid årets utgång 234,0 Mkr mot 181,3 Mkr vid årets ingång.

Ekonomiska mål

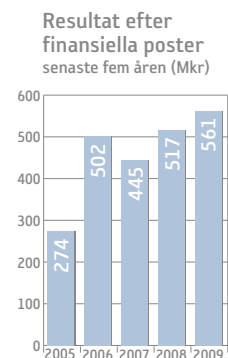
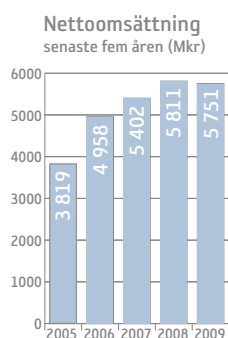
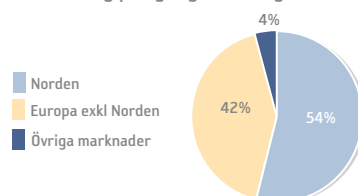
- ▲ Tillväxten skall genomsnittligt uppgå till 20% per år
- ▲ Rörelseresultatet för respektive affärsområde skall, över en konjunkturcykel, uppgå till minst 10% av omsättningen
- ▲ Avkastningen på eget kapital skall, över en konjunkturcykel, uppgå till minst 20% efter schablonskatt
- ▲ Soliditeten i koncernen skall ej understiga 30%.

Nyckeltal - Koncern

		2009	2008
Nettoomsättning	Mkr	5.751,2	5.810,5
Tillväxt	%	-1,0	7,6
varav förvärvad	%	1,9	3,1
Rörelseresultat	Mkr	631,3	625,3
Rörelsemarginal	%	11,0	10,8
Resultat efter finansnetto	Mkr	560,9	516,7
Vinstmarginal	%	9,8	8,9



Omsättning per geografisk region



NIBE Element

Omsättning och resultat

Omsättningen uppgick till 1.659,0 Mkr att jämföras med 1.879,3 Mkr för 2008. Den förvärvade omsättningsökningen var 52,9 Mkr, vilket innebär att omsättningen organiskt reducerats med 273,2 Mkr eller 14,5%. Rörelseresultatet uppgick till 70,4 Mkr att jämföras med 115,4 Mkr föregående år, vilket innebär en rörelsemarginal på 4,2% jämfört med 6,1% föregående år.

Året i sammandrag

För NIBE Elements del inleddes konjunkturedgången redan under hösten 2007 då efterfrågan inom vitvaruindustrin och personbilsindustrin började vika. Konjunkturedgången har därefter successivt spridit sig till sektorn för professionell utrustning och slutligen till investeringsrelaterade projekt.

Vi bedömer att marknaden för våra produkter i Europa, Nordamerika och Asien har haft en volymnedgång på mellan 25-30% under denna period. Volymnedgången förklaras dels av produktionsneddragningar som en följd av lägre efterfrågan hos våra kunder dels av att de samtidigt genomfört omfattande lagerneddragningar. Den successiva efterfrågeminskningen har medfört att vi genomfört personalreduceringar inom flertalet produktionsenheter för att anpassa vår kapacitet att motsvara den lägre efterfrågan. Totalt sett har vi under konjunkturedgången haft en personalminskning med drygt 20% och under det gångna året bedöms kostnaderna för uppsägningar och överkapacitet ha uppgått till cirka 25 Mkr.

Under hösten 2009 har vi kunnat konstatera en efterfrågeökning inom de segment som först drabbades av en vikande efterfrågan, vitvaruindustrin och personbilsindustrin. Vi bedömer att lagerneddragningarna hos våra kunder nu är genomförda, vilket bör resultera i en ökad efterfrågan då deras inköp framgent kommer att motsvara behovet av deras verkliga försäljning.

Vi har fortsatt vår produktutveckling och marknadsföring av systemprodukter samt strategiska framtidsprodukter, speciellt inom energibesparing och infrastruktur, varför resurserna har bibehållits inom dessa områden. Vi fokuserar på segment som förväntas ha en god tillväxt även vid ett fortsatt svagt konjunkturläge. Exempelvis har resurser allokerats under namnet NIBE Wind Components, för en speciell satsning på att utveckla och marknadsföra ett produktsortiment av komponenter och system till vindkraftsindustrin.

För att effektivisera kapitalbindning och logistiktkostnader samt öka kundservicen har ett omfattande arbete genomförts med att överflytta administration och logistikansvar till våra producerande lågkostnadsenheter.

Priserna på de flesta råvaror har stigit något under slutet av året och ligger nu på en historiskt sett normal nivå. Valutakursutvecklingen har även under 2009 varit instabil, vilket gjort marknads- och konkurrenssituation svårhanterlig inom flera marknadssegment.

Under våren 2009 förvärvades verksamheten i det finska företaget Bencon Oy som har en årsomsättning på 7 Mkr. Verksamheten som är inriktad på mätning, styrning och elektrisk uppvärmning har integrerats i vårt finska industribolag Meyer Vastus Oy.

Nyckeltal – NIBE Element

		2009	2008
Nettoomsättning	Mkr	1.659,0	1.879,3
Tillväxt	%	- 11,7	5,6
Rörelseresultat	Mkr	70,4	115,4
Rörelsemarginal	%	4,2	6,1
Tillgångar	Mkr	1.448,9	1.671,6
Skulder	Mkr	1.301,4	1.514,5
Investeringar i anläggningstillg	Mkr	33,1	39,1
Avskrivningar	Mkr	63,6	59,2

NIBE Energy Systems

Omsättning och resultat

Omsättningen uppgick till 3.284,5 Mkr att jämföras med 3.216,4 Mkr för 2008. Av omsättningsökningen på sammanlagt 68,1 Mkr hänför sig 23,6 Mkr till förvärv, vilket innebär att den organiska tillväxten uppgick till 1,4%. Rörelseresultatet uppgick till 455,8 Mkr att jämföras med 432,2 Mkr under föregående år, vilket innebär en rörelsemarginal på 13,9% jämfört med 13,4% föregående år.

Året i sammandrag

Den totala svenska värmepumpsmarknaden är fortsatt stabil men med vissa variationer inom de olika produktsegmenten. Under det senaste halvåret har marknaden för mark-/bergvärmepumpar ökat relativt kraftigt medan den minskade nybyggnationen av småhus påverkat marknaden för frånluftsvärmepumpar negativt. De förenklade rutinerna för ROT-avdragen bedöms vara huvudanledningen till det ökade antalet installerade mark-/bergvärmepumpar, som också är den uppvärmningslösning som genererar den största energibesparingen för kunden.

Såväl hemmamarknaden som den övriga europeiska marknaden för varmvattenberedare uppvisar också en stabil utveckling medan marknaden för fjärrvärmeprodukter, konventionella villapannor och pelletsprodukter är fortsatt svag.

Efter den kraftiga uppbromsningen i den globala ekonomin hösten 2008 stagnerade den europeiska totala värmepumpsmarknaden under 2009, främst beroende på en kraftigt minskad nybyggnation av småhus och fastigheter i stort sett i hela Europa. Den tyska marknaden har haft en tydlig tillbakagång och minskade bidragsnivåer i Frankrike har medfört att den marknaden kraftigt gått tillbaka. Vi har dock kunnat kompensera nedgångarna på dessa marknader med ökad försäljning i bland annat Storbritannien, Polen och Österrike samt genom ökade marknadsandelar. Intresset för energieffektivitet och framtida utökad användning av produkter för förnyelsebar energi är dock generellt fortsatt stort i hela Europa.

Vår intensifierade forsknings- och utvecklingsinsats inom produktområdet förnyelsebar energi har resulterat i att vi under året som gått kunnat genomföra våra mest framgångsrika produktlanseringar någonsin. Både den helt nya generationen mark-/bergvärmepumpar och de nya luft-/vattenvärmepumparna med splittlösning har mottagits entydigt positivt i marknaden av såväl installatörer som servicetekniker och slutkonsumenter. Vi befäster därmed vår världsledande position inom värmepumpsteknologin, såväl på hemmamarknaden som internationellt.

Solpanelföretaget Sol & Energiteknik AB förvärvades i maj och företags produkter har mottagits positivt av marknaden. Verksamheten vidareutvecklas nu både i Sverige och utomlands. Bolaget har en årsomsättning på cirka 20 Mkr.

Ytterligare 24% i det ryska företaget CJSC EVAN förvärvades i mars och vår ägarandel uppgår därmed till 75%. Bolaget som har 150 anställda och en årsomsättning på cirka 100 Mkr uppvisade, trots en svag rysk konjunktur, en mindre tillväxt med fortsatt god lönsamhet även under 2009.

Nyckeltal – NIBE Energy Systems

		2009	2008
Nettoomsättning	Mkr	3.284,5	3.216,4
Tillväxt	%	2,1	12,5
Rörelseresultat	Mkr	455,8	432,2
Rörelsemarginal	%	13,9	13,4
Tillgångar	Mkr	2.355,8	2.467,2
Skulder	Mkr	1.294,8	1.511,7
Investeringar i anläggningstillg	Mkr	103,5	89,7
Avskrivningar	Mkr	108,0	95,8

NIBE Stoves

Omsättning och resultat

Omsättningen uppgick till 939,4 Mkr att jämföras med 863,6 Mkr för 2008. Av omsättningsökningen på sammanlagt 75,8 Mkr hänför sig 30,9 Mkr till förvärv, vilket innebär att den organiska tillväxten uppgick till 5,2%.

Rörelseresultatet uppgick till 122,2 Mkr att jämföras med 96,2 Mkr under 2008, vilket innebär en rörelsemarginal på 13,0% jämfört med 11,1% föregående år.

Året i sammandrag

Efter några år med minskande efterfrågan på bräsvärme produkter i Sverige, till följd av en allmän konjunkturavmattning, har marknaden planat ut på ungefär samma nivå som fjolårets trots en kraftigt minskad nyproduktion av småhus. En låg räntenivå och införandet av förenklade rutiner för ROT-avdraget är faktorer som påverkat efterfrågan positivt.

På de övriga nordiska marknaderna har Norge en liknande marknadsutveckling som Sverige medan man i Danmark och Finland upplever en minskad total efterfrågan på bräsvärme produkter beroende på den mycket svaga konjunkturen i kombination med en kraftigt minskad nybyggnation, framför allt i Finland.

Efterfrågan på bräsvärme produkter i Tyskland har under året som helhet legat på en fortsatt förhållandevis god nivå och i Frankrike har efterfrågan på bräsvärme produkter varit driven av statliga subventioner för inköp av bräsvärme produkter. Genomgående för i princip alla våra huvudmarknader är att efterfrågan i fjärde kvartalet var betydligt bättre än under avslutningen på 2008.

Sammantaget har vi fortsatt en mycket stark marknadsposition på våra huvudmarknader till följd av en konsekvent marknadsbearbetning och direktdistribution till ett väl utbyggt återförsäljarnät. Vidare har vi ett brett produktprogram som har den förbränningsteknik, miljöriktighet samt design som marknaden efterfrågar.

Ett stort antal nya produkter har lanserats under året med presentation för marknaden under första halvåret och med leveranser huvudsakligen under fjärde kvartalet. Produktnyheterna är dels inom segmentet fristående braskaminer i plåt, som är vårt starkaste produktområde, dels inom produktsegmentet stora insatser med olika omramningar som är ett mycket stort produktområde i mellersta och södra Europa. Mottagandet från marknaden har genomgående varit mycket positivt.

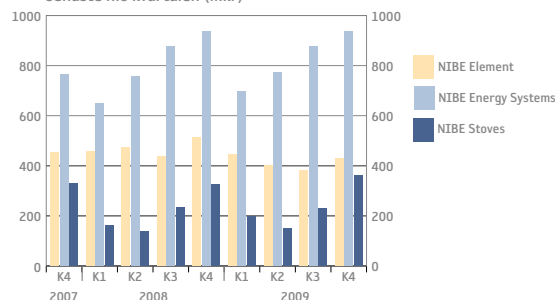
I den nya produktionsanläggningen i Markaryd, som togs i drift under sommaren 2008, har arbetet under året som gått helt inriktats på att trimma in den nya anläggningen. En medvetet lägre lagernivå vid halvårsskiftet kombinerat med att intrimningens verkligt positiva effekter blev påtagliga först under slutet av året, har inneburit att leveranssäkerheten varit otillfredsställande under stora delar av hösten. Anläggningen är nu fullt ut fungerande i alla sina delar men det finns naturligtvis utrymme för fortsatta produktivitetshöjningar.

Under 2008, undertecknades ett optionsavtal som ger oss möjlighet att under 2010 förvärva den danska braskamintillverkaren Lotus Heating System A/S. Lotus är en av Danmarks ledande tillverkare av braskaminer i plåt med en årsomsättning på cirka 120 Mkr. Avsikten är att realisera optionen under slutet av första kvartalet i år.

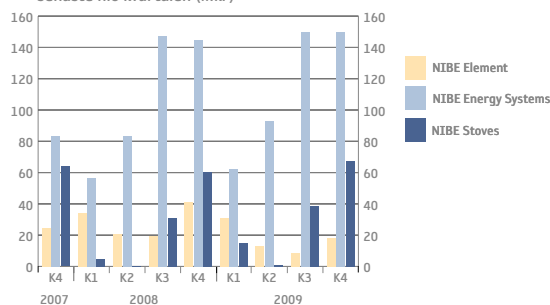
Nyckeltal – NIBE Stoves

		2009	2008
Nettoomsättning	Mkr	939,4	863,6
Tillväxt	%	8,8	-1,2
Rörelseresultat	Mkr	122,2	96,2
Rörelsemarginal	%	13,0	11,1
Tillgångar	Mkr	1.014,4	1.038,5
Skulder	Mkr	604,1	680,6
Investeringar i anläggningstillg	Mkr	16,9	77,0
Avskrivningar	Mkr	38,6	33,3

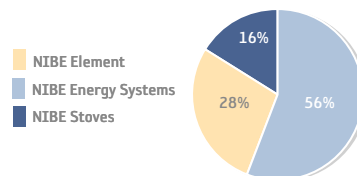
Omsättning per affärsområde
senaste nio kvartalen (Mkr)



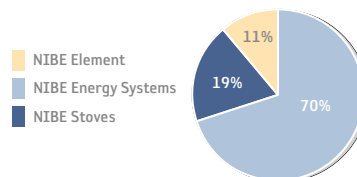
Rörelseresultat per affärsområde
senaste nio kvartalen (Mkr)



Affärsområdets andel av omsättningen



Affärsområdets resultatandel



Aktiekursutvecklingen



Koncernens utveckling

Resultaträkning

(Mkr)	Koncernen		Moderbolaget	
	2009	2008	2009	2008
Nettoomsättning	5.751,2	5.810,5	2,4	2,4
Kostnad för sålda varor	-3.928,6	-4.108,7	0,0	0,0
Bruttoresultat	1.822,6	1.701,8	2,4	2,4
Försäljningskostnader	-992,2	-917,7	0,0	0,0
Administrationskostnader	-371,5	-347,1	-21,7	-20,0
Övriga intäkter	172,4	188,3	0,0	0,1
Rörelseresultat	631,3	625,3	-19,3	-17,5
Finansiellt netto	-70,4	-108,6	237,1	203,0
Resultat efter finansiellt netto	560,9	516,7	217,8	185,5
Skatt	-148,8	-140,6	-0,1	-0,1
Nettoresultat	412,1	376,1	217,7	185,4
Övrigt totalresultat				
Marknadsvärdering av valutaterminskontrakt	17,4	-13,5		
Marknadsvärdering av råvarutermiskontrakt	0,1	0,0		
Valutahedge	35,2	-96,3		
Valutaomräkning av lån till dotterföretag	-4,3	20,3		
Valutaomräkning av utländska dotterföretag	-36,1	138,7		
Skatt hänförlig till övrigt totalresultat	-12,9	23,1		
Summa övrigt totalresultat	-0,6	72,3		
Summa totalresultat	411,5	448,4		
Nettoresultat hänförligt till				
Moderbolagets aktieägare	409,1	369,8		
Minoritetsintresse	3,0	6,3		
Nettoresultat	412,1	376,1		
Summa totalresultat hänförligt till				
Moderbolagets aktieägare	409,1	442,0		
Minoritetsintresse	2,4	6,4		
Summa totalresultat	411,5	448,4		
Planenliga avskrivningar ingår med	210,2	188,3		
Nettovinst per aktie*	4,36	3,94		

*Det finns inga program som medför utspädning

Nyckeltal

	2009	2008	2007	2006	2005	
Tillväxt	%	-1,0	7,6	9,0	29,8	20,8
Rörelsemarginal	%	11,0	10,8	9,8	11,2	8,1
Vinstmarginal	%	9,8	8,9	8,2	10,1	7,2
Investeringar i anläggningstillgångar	Mkr	217,9	407,6	404,1	526,4	375,7
Disponibla likvida medel	Mkr	1.572,3	1.143,6	853,0	783,6	595,4
Rörelsekapital, inklusive kassa och bank	Mkr	1.315,0	1.598,3	1.482,1	1.034,3	812,3
Räntebärande skulder/Eget kapital	%	69,4	113,9	129,6	113,6	110,9
Soliditet	%	45,7	36,7	34,2	32,9	33,0
Avkastning på sysselsatt kapital	%	16,8	17,1	17,2	22,9	16,4
Avkastning på eget kapital	%	20,2	21,3	22,6	31,3	20,4

För information om definitioner hänvisas till årsredovisningen för år 2008.

Balansräkning i sammandrag

(Mkr)	Koncernen		Moderbolaget	
	2009.12.31	2008.12.31	2009.12.31	2008.12.31
Immateriella anläggningstillgångar	1.018,4	944,7	0,0	0,0
Materiella anläggningstillgångar	1.398,8	1.500,5	0,0	0,1
Finansiella anläggningstillgångar	57,0	63,3	1.645,1	1.947,6
Summa anläggningstillgångar	2.474,2	2.508,5	1.645,1	1.947,7
Varulager	1.038,0	1.227,5	0,0	0,0
Kortfristiga fordringar	932,2	1.059,1	11,0	7,7
Kortfristiga placeringar	0,0	2,3	0,0	0,0
Kassa och bank	349,1	349,3	28,0	10,5
Summa omsättningstillgångar	2.319,3	2.638,2	39,0	18,2
Summa tillgångar	4.793,5	5.146,7	1.684,1	1.965,9
Eget kapital	2.190,0	1.888,7	533,1	400,5
Obeskattade reserver	0,0	0,0	0,0	0,1
Långfristiga skulder och avsättningar icke räntebärande	239,1	246,9	0,6	0,0
räntebärande	1.360,0	1.971,2	1.051,5	1.461,4
Kortfristiga skulder och avsättningar icke räntebärande	845,3	859,1	16,3	5,1
räntebärande	159,1	180,8	82,6	98,8
Summa eget kapital och skulder	4.793,5	5.146,7	1.684,1	1.965,9

Kassaflödesanalys

(Mkr)	2009	2008
Kassaflöde från löpande verksamhet	676,3	480,0
Förändring av rörelsekapital	217,4	174,0
Investeringsverksamhet	-217,9	-407,6
Finansieringsverksamhet	-667,8	-122,2
Kursdifferens i likvida medel	-8,2	17,2
Förändring av likvida medel	-0,2	141,4

Data per aktie *)

	2009	2008	2007	2006	2005	
Nettovinst per aktie (totalt 93.920.000 aktier)	kr	4,36	3,94	3,35	3,74	1,94
Eget kapital per aktie	kr	23,24	20,04	16,48	13,67	10,92
Balansdagens börskurs	kr	69,00	44,40	78,00	115,00	60,75

*) Samtliga nyckeltal per aktie har omräknats med hänsyn till split 4:1, genomförd i juni 2006.

Förändring i eget kapital

(Mkr)	2009	2008
Ingående eget kapital	1.888,7	1.547,7
Utdelning till aktieägare	-108,0	-108,0
Förändring av minoritetsintresse	-2,2	0,6
Årets totalresultat	411,5	448,4
Utgående eget kapital 1)	2.190,0	1.888,7

1) Minoritetens andel utgör 7,2 Mkr vid årets utgång mot 7,0 Mkr vid årets ingång.

Kvartalsdata

Resultaträkning koncernen

(Mkr)	2009				2008				2007
	Kv 1	Kv 2	Kv 3	Kv 4	Kv 1	Kv 2	Kv 3	Kv 4	Kv 4
Nettoomsättning	1.305,4	1.280,6	1.467,3	1.697,9	1.236,5	1.329,7	1.517,5	1.726,8	1.533,2
Rörelsekostnader	-1.198,8	-1.178,4	-1.272,1	-1.470,6	-1.143,3	-1.229,9	-1.324,5	-1.487,5	-1.365,3
Rörelseresultat	106,6	102,2	195,2	227,3	93,2	99,8	193,0	239,3	167,9
Finansiellt netto	-27,2	-8,6	-19,5	-15,1	-23,0	-26,0	-31,9	-27,7	-25,9
Resultat efter finansiellt netto	79,4	93,6	175,7	212,2	70,2	73,8	161,1	211,6	142,0
Skatt	-22,2	-25,8	-47,0	-53,8	-21,8	-20,8	-44,6	-53,4	-38,4
Nettoresultat	57,2	67,8	128,7	158,4	48,4	53,0	116,5	158,2	103,6

Nettoomsättning affärsområdena

(Mkr)	2009				2008				2007
	Kv 1	Kv 2	Kv 3	Kv 4	Kv 1	Kv 2	Kv 3	Kv 4	Kv 4
NIBE Element	447,1	401,8	381,1	429,0	458,2	471,5	435,9	513,7	453,6
NIBE Energy Systems	698,5	773,9	876,9	935,2	649,1	755,5	876,4	935,4	763,6
NIBE Stoves	197,7	150,1	230,2	361,4	163,5	138,0	235,4	326,7	328,6
Koncernelimineringar	-37,9	-45,2	-20,9	-27,7	-34,3	-35,3	-30,2	-49,0	-12,6
Koncernen	1.305,4	1.280,6	1.467,3	1.697,9	1.236,5	1.329,7	1.517,5	1.726,8	1.533,2

Rörelseresultat affärsområdena

(Mkr)	2009				2008				2007
	Kv 1	Kv 2	Kv 3	Kv 4	Kv 1	Kv 2	Kv 3	Kv 4	Kv 4
NIBE Element	30,7	13,1	8,5	18,1	34,1	21,0	19,2	41,1	24,4
NIBE Energy Systems	62,6	93,0	150,1	150,1	56,8	83,5	147,2	144,7	83,6
NIBE Stoves	15,2	1,1	38,7	67,2	5,0	0,4	30,7	60,1	63,9
Koncernelimineringar	-1,9	-5,0	-2,1	-8,1	-2,7	-5,1	-4,1	-6,6	-4,0
Koncernen	106,6	102,2	195,2	227,3	93,2	99,8	193,0	239,3	167,9

Redovisningsprinciper

NIBE Industriers koncernredovisning upprättas i enlighet med International Financial Reporting Standards (IFRS). NIBE Industriers bokslutskommuniké för 2009 är upprättad enligt IAS 34 Delårsrapportering. Samma redovisningsprinciper har tillämpats som beskrivs på sidorna 52 – 55 i årsredovisningen för 2008 med undantag för omarbetade IAS 1 Utformning av finansiella rapporter. Ändringarna i IAS 1 innebär att poster som tidigare redovisades direkt mot eget kapital nu istället redovisas i resultaträkningen som en del av ett totalt resultat. Detta avser de poster i eget kapital som inte utgör transaktioner med aktie-ägare. Moderbolaget redovisar enligt årsredovisningslagen samt RFR 2.2 Redovisning för juridiska personer.

För transaktioner med närstående tillämpas samma principer som beskrivs på sidan 53 i årsredovisningen för 2008.

Risker och osäkerhetsfaktorer

NIBE Industrier är en internationell koncern med representation i ett 20-tal länder och är som sådan exponerad för ett antal affärsmässiga och finansiella risker. Riskhantering är därför en viktig process i relation till uppsatta mål. I koncernen är en effektiv riskhantering en kontinuerlig process som bedrivs inom ramen för den operativa styrningen och utgör ett naturligt led i den löpande uppföljningen av verksamheten. Utöver de risker och osäkerhetsfaktorer som beskrivs i NIBE Industriers årsredovisning för 2008 bedöms inte några väsentliga risker eller osäkerheter ha tillkommit.

Bokslutskommunikén ger en rättvisande översikt av moderbolagets och koncernens verksamhet, ställning och resultat samt beskriver väsentliga risker och osäkerhetsfaktorer som moderbolaget och de företag som ingår i koncernen står inför.


Markaryd den 16 februari 2010



Arvid Gierow
Styrelsens ordförande




Georg Brunstam
Styrelseledamot



Hans Linnarson
Styrelseledamot



Arne Frank
Styrelseledamot



Gerteric Lindquist
Styrelseledamot
Verkställande direktör

Granskningsrapport

Inledning

Vi har utfört en översiktlig granskning av bokslutskommunikén för NIBE Industrier AB (publ) för perioden 1 januari till 31 december 2009. Det är styrelsen och verkställande direktören som har ansvaret för att upprätta och presentera denna bokslutskommuniké i enlighet med IAS 34 och årsredovisningslagen. Vårt ansvar är att uttala en slutsats om denna bokslutskommuniké grundad på vår översiktliga granskning.

Den översiktliga granskningens inriktning och omfattning


Vi har utfört vår översiktliga granskning i enlighet med Standard för översiktlig granskning (SÖG) 2410 *Översiktlig granskning av finansiell delårsinformation utförd av företagets valda revisor*. En översiktlig granskning består av att göra utfrågningar, i första hand till personer som är ansvariga för finansiella frågor och redovisningsfrågor, att utföra analytisk granskning och att vidta andra översiktliga granskningsåtgärder. En översiktlig granskning har en annan inriktning och en betydligt mindre omfattning jämfört med den inriktning och omfattning som en revision enligt Revisionsstandard i Sverige RS och god revisionssed i övrigt har. De granskningsåtgärder som vidtas vid en översiktlig granskning gör det inte möjligt för oss att skaffa oss en sådan säkerhet att vi blir medvetna om alla viktiga omständigheter som skulle kunna blivit identifierade om en revision utförts. Den uttalade slutsatsen grundad på en översiktlig granskning har därför inte den säkerhet som en uttalad slutsats grundad på en revision har.

Slutsats

Grundat på vår översiktliga granskning har det inte kommit fram några omständigheter som ger oss anledning att anse att bokslutskommunikén inte, i allt väsentligt, är upprättad för koncernens del i enlighet med IAS 34 och årsredovisningslagen, samt för moderbolagets del i enlighet med årsredovisningslagen.

Markaryd den 16 februari 2010

SET Revisionsbyrå AB



Bengt Ekenberg
Auktoriserad revisor

Informationen i denna bokslutskommuniké är sådan som NIBE Industrier AB är skyldigt att offentliggöra enligt lagen om värdepappersmarknaden och/eller lagen om handel med finansiella instrument. Informationen lämnades till media för offentliggörande den 16 februari 2010 kl 08.30.

Eventuella frågor besvaras av:

Gerteric Lindquist, VD och koncernchef, gerteric.lindquist@nibe.se
Leif Gustavsson, ekonomichef, leif.gustavsson@nibe.se

NIBE

NIBE Industrier AB (publ) Box 14, 285 21 MARKARYD
Tel 0433 - 73 000 · Fax 0433 - 73 192
www.nibe.com · Org-nr: 55 63 74 - 8309