

▲ **OMSÄTTNINGEN** ökade till 5.810,5 Mkr
(5.402,5 Mkr)

▲ **RESULTATET EFTER FINANSNETTO**
ökade till 516,7 Mkr (445,0 Mkr)

▲ **RESULTATET EFTER SKATT**
ökade till 376,1 Mkr (314,7 Mkr)

▲ **VINSTEN** per aktie uppgick till
3,94 kr (3,35 kr)

▲ **STYRELSEN FÖRESLÅR**
en oförändrad utdelning på
1,15 kr/aktie

▲ **FÖRVÄRV AV**
– österrikiska KNV Umweltgerechte
Energietechnik GmbH
– 51% i ryska CJSC EVAN
– danska TermaTech A/S
– verksamheten i mexikanska Alpe SA



VD har ordet

God resultatutveckling under 2008 – återgång till traditionellt säsongsmönster med ett svagare första och ett starkare andra halvår

Koncernens omsättningstillväxt uppgick till 7,6% varav 4,5% var organisk. Motsvarande tillväxttal under 2007 var 9,0% respektive 3,7%.

Marknadssegment med typisk konsumentprofil har haft svagare efterfrågan medan marknadssegment med inriktning mot framförallt förnyelsebar energi haft bättre efterfrågan. Samtliga tre affärsområden har dessutom fortsatt att ta marknadsandelar.

För helåret 2008 förbättrades rörelseresultatet med 18,4% jämfört med 2007. Detta förklaras i huvudsak av högre omsättning, lägre kostnader samt goda resultat i de nyförvärvade bolagen.

Resultatet efter finansnetto uppvisar en förbättring med 16,1% jämfört med 2007 trots att finansnettot försämrats med 25,6 Mkr, vilket framförallt förklaras av en högre räntesats.

Under 2008 har vi gått tillbaka till ett produktionsmönster som inneburit att vi temporärt höjt produktionskapaciteten under det efterfrågemässigt avsevärt starkare andra halvåret istället för att som under de senaste åren bygga lager under årets första sex månader för att klara av våra leveransåtaganden under högsäsongen. Detta förändrade produktionsmönster har inneburit att vi fått en resultatförskjutning från första till andra halvåret eftersom absorptionen av vissa indirekta kostnader under första halvåret varit avsevärt lägre eller helt uteblivit.

Under slutet av året har antligen en viss normalisering av materialpriserna kunnat konstateras, vilket tillsammans med ett antal interna förbättringsåtgärder samt leverantörbyten påverkat rörelseresultatet positivt. Valutautvecklingen i de länder med lägre lönekostnader där vi producerar har tyvärr under året som helhet verkat i motsatt riktning. Mot slutet av året har dock valutasituationen i dessa länder sett ur vårt perspektiv förbättrats avsevärt.

Investeringarna i de befintliga verksamheterna uppgick till 237,5 Mkr, varav 148,2 Mkr under första halvåret och 89,3 Mkr under andra halvåret. Eftersom såväl den nya Brasvärmefabriken som det nya produktionsområdet i Markaryd nu är tagna i drift kommer investeringstakten att återgå till en nivå mera i linje med den årliga avskrivningstakten.

Vår långsiktiga målsättning är att senast 2011 ha fördubblat 2006 års omsättning till 10 miljarder kronor med bibehållen god lönsamhet. Vi bedömer att vi har de interna kvalifikationer för att nå denna målsättning.

Om konjunkturvändningen låter vänta på sig blir 10-miljardersmålet givetvis svårare att nå i tid men en fortsatt svag konjunktur kan samtidigt skapa möjligheter för omstruktureringar och företagsförvärv.

NIBE Element har präglats av arbetet med att anpassa verksamheten till en mycket svårnavigerad verklighet. Svagare efterfrågan på produkter inom mer konsumentorienterade segment, starkare efterfrågan inom industri- och energirelaterade segment samt mycket kraftiga svängningar på såväl materialpriser som valutor har ställt stora krav på flexibilitet och affärsmannaskap. Att affärsområdet under dessa omständigheter fortsatt att öka omsättningen samt uppnått ett rörelseresultat strax över fjolårets nivå får anses som starkt.

Förvärvet av mexikanska Alpe är helt i linje med vår strategi att vara en global leverantör.

Rörelsemarginalmålet på 10% ligger fast men en viktig förutsättning för att realisera detta är att konjunkturen återhämtar sig till en mera normal nivå.

NIBE Villavärme har noterat en god efterfrågan på värmepumpar på i princip alla utlandsmarknader medan efterfrågan på hemmamarknaden planat ut. Energiprisutvecklingen, osäkerheten i energiförsörjningen samt målsättningen att öka andelen förnyelsebar energi bidrar alla till ett stort ökat intresse för värmepumpar i hela Europa.

Våra egna framgångar är att hänföra till ett brett och prestandastarkt produktsortiment, en konsekvent marknadsbearbetning samt fortsatt internationalisering såväl genom organisk tillväxt som genom förvärv.

Under 2008 har österrikiska KNV och 51% av aktierna i ryska EVAN förvärvats. Vidare har ett dotterbolag etablerats i Schweiz.

Förbättringen av rörelsemarginalen är ett verkligt styrkebesked och är ett resultat av volymtillväxten och en god kostnadskontroll.

NIBE Brasvärme har noterat en avsevärt sämre efterfrågan på den nordiska hemmamarknaden, vilket har sin förklaring i den märkbart svagare konjunkturen. På flera andra marknader har efterfrågan trots konjunkturen varit bättre, vilket sannolikt beror på statliga bidrag samt oro för energiprisutveckling och energiförsörjning.

Den nya produktionsanläggningen i Markaryd invigdes planenligt vid halvårsskiftet och trots att den avsedda produktiviteten ännu inte uppnåtts så har våra leveransåtaganden kunnat uppfyllas.

På grund av volymtillbakagången, ökade avskrivningskostnader samt försämringen av lönsamheten i vår polska enhet, hänförlig till zlotyns utveckling, föll rörelsemarginalen visserligen tillbaka ytterligare under 2008 men den ligger trots detta fortfarande över den målsatta nivån.

Arbetet med att öka försäljningsvolymen drivs målmedvetet vidare genom offensiv produktutveckling, egna nya marknadsåtgärder samt förvärv i likhet med det under året förvärvade danska TermaTech.

Utsikter för 2009

Marknaden för våra produkter gynnas av samhällets strävan efter att kraftigt öka andelen förnyelsebar energi och samtidigt kraftigt reducera utsläppen av växthusgaser.

Internt kommer vi att fortsätta vårt arbete med att öka vår produktivitet, sänka våra materialkostnader och ytterligare reducera vår kapitalbindning.

Vidare kommer vi att behålla samma produktionsmodell som under 2008, vilket innebär att resultatet kommer att ha ett fördelningsmönster över året liknande det under 2008.

Ytterligare resurser kommer dessutom att satsas på produktutveckling.

NIBEs finansiella ställning är fortsatt stark, vilket möjliggör såväl fortsatt organisk tillväxt som förvärv. Även om världsekonomin för närvarande är i recession så vågar vi ändå vara försiktigt positiva till året som helhet.

Utdelning

Styrelsen har beslutat föreslå årsstämman en oförändrad utdelning på 1,15 kronor per aktie för 2008, motsvarande 108,0 Mkr.

Årsstämma

Årsstämma äger rum torsdagen den 14 maj 2009 kl 17.00 på NIBE i Markaryd.

Finansiell information

Telefonkonferens 13 februari 2009; VD presenterar bokslutskommunikén per telefon och svarar på frågor kl 11.00, tel nr 08-566 363 29.

april 2009; Årsredovisning för verksamhetsåret 2008

14 maj 2009; Kvartalsrapport januari – mars 2009

14 maj 2009; Årsstämma

14 augusti 2009; Kvartalsrapport januari – juni 2009

13 november 2009; Kvartalsrapport januari – september 2009

Rapporterna finns tillgängliga på NIBE Industriers hemsida www.nibe.com samma dag de offentliggörs.

Markaryd den 13 februari 2009

Gert Eric Lindquist
Verkställande Direktör

Omsättning

Koncernens nettoomsättning uppgick till 5.810,5 Mkr (5.402,5 Mkr), vilket motsvarar en tillväxt på 7,6%, varav 4,5% var organisk. Av den totala omsättningsökningen på 408,0 Mkr var 169,7 Mkr förvärvad.

Resultat

Årets resultat efter finansnetto uppgick till 516,7 Mkr, vilket innebär en resultattillväxt på 16,1% jämfört med 2007.

Avkastningen på det egna kapitalet uppgick till 21,3% (22,6%).

Förvärv

I januari förvärvades det österrikiska värmepumpsföretaget KNV Umweltgerechte Energietechnik GmbH med en årsomsättning på cirka 50 Mkr och ett resultat före skatt på cirka 5 Mkr. Bolaget tillhör affärsområdet NIBE Villavärme.

I maj förvärvades 51% i ryska CJSC EVAN efter det att den ryska konkurrensmyndigheten godkände förvärvet. Bolaget som har en årsomsättning på cirka 100 Mkr och ett resultat före skatt på cirka 20 Mkr tillhör affärsområdet NIBE Villavärme. Vi kommer successivt att förvärva de resterande 49% av aktierna.

I juli förvärvades det danska bolaget TermaTech A/S med en årsomsättning på cirka 55 Mkr och ett resultat före skatt på cirka 8 Mkr. Bolaget tillhör affärsområdet NIBE Brasvärme.

I början av juli slöts även ett optionsavtal som innebär att NIBE har möjlighet att år 2010 förvärva det danska bolaget Lotus Heating Systems A/S med en årsomsättning på cirka 100 Mkr. Bolaget är en av Danmarks ledande tillverkare av braskaminer i plåt.

I september förvärvades verksamheten i det mexikanska elementbolaget Alpe SA med en årsomsättning på cirka 76 Mkr och ett resultat före skatt på cirka 8 Mkr. Verksamheten ingår i affärsområdet NIBE Element.

Investeringar

Koncernen har under året investerat 407,6 Mkr (404,1 Mkr). Av investeringarna avser 170,1 Mkr (13,2 Mkr) företagsförvärv. Resterande 237,5 Mkr (390,9 Mkr) avser i huvudsak investeringar i maskiner och inventarier samt byggnader i befintliga verksamheter.

Kassaflöde och finansiell ställning

Kassaflödet från den löpande verksamheten före förändring av rörelsekapital uppgick till 480,0 Mkr (439,5 Mkr). Kassaflödet efter förändring av rörelsekapital uppgick till 654,0 Mkr (40,1 Mkr).

Räntebärande skulder uppgick vid årets utgång till 2.152,0 Mkr. Vid årets ingång uppgick motsvarande skulder till 2.005,2 Mkr.

Koncernens disponibla likvida medel uppgick vid årets utgång till 1.143,6 Mkr mot 853,0 Mkr vid årets ingång. Under året har koncernens checkräkningskrediter ökat med 155,6 Mkr.

Soliditeten uppgick vid årets utgång till 36,7%, att jämföras med 34,2% vid årets ingång.

Moderbolaget

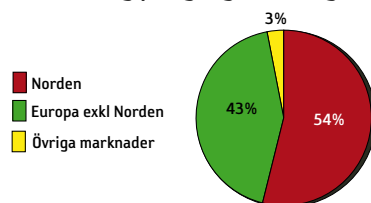
Moderbolagets verksamhet omfattar koncernledning, vissa koncerngemensamma funktioner samt förvärvsfinansiering. Omsättningen uppgick under året till 2,4 Mkr (2,4 Mkr) med ett resultat efter finansiella poster på 185,5 Mkr (178,4 Mkr). Disponibla likvida medel var vid årets utgång 181,3 Mkr mot 230,9 Mkr vid årets ingång.

Ekonomiska mål

- ▲ Tillväxten skall genomsnittligt uppgå till 20% per år
- ▲ Rörelseresultatet för respektive affärsområde skall, över en konjunkturcykel, uppgå till minst 10% av omsättningen
- ▲ Avkastningen på eget kapital skall, över en konjunkturcykel, uppgå till minst 20% efter schablonskatt
- ▲ Soliditeten i koncernen skall ej understiga 30%.

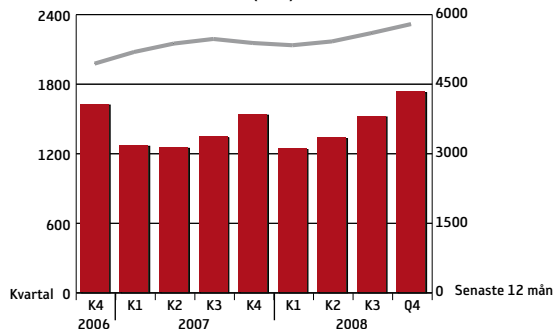
Nyckeltal - Koncern		2008	2007
Nettoomsättning	Mkr	5.810,5	5.402,5
Tillväxt	%	7,6	9,0
varav förvärvad	%	3,1	5,3
Rörelseresultat	Mkr	625,3	528,0
Rörelsemarginal	%	10,8	9,8
Resultat efter fin netto	Mkr	516,7	445,0
Vinstmarginal	%	8,9	8,2

Omsättning per geografisk region



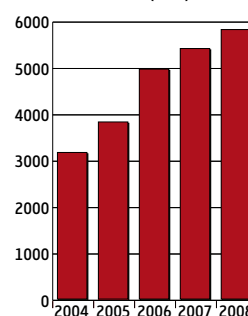
Nettoomsättning

senaste nio kvartalen (Mkr)



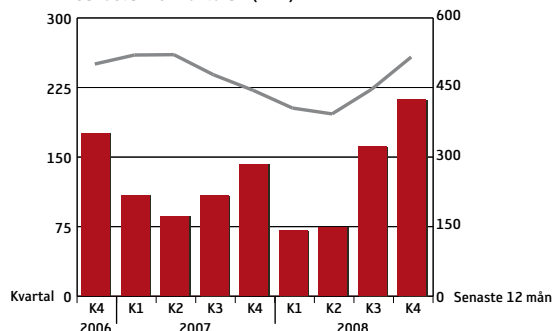
Nettoomsättning

senaste fem åren (Mkr)



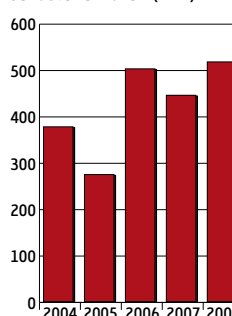
Resultat efter finansiella poster

senaste nio kvartalen (Mkr)



Resultat efter finansiella poster

senaste fem åren (Mkr)





Omsättning och resultat

Faktureringen uppgick till 1.879,3 Mkr att jämföras med 1.779,1 Mkr för 2007. Av faktureringsökningen på sammanlagt 100,2 Mkr hänför sig 21,4 Mkr till förvärv, vilket innebär att den organiska tillväxten uppgick till 4,4%. Rörelseresultatet uppgick till 115,4 Mkr att jämföras med 113,0 Mkr föregående år, vilket innebär en rörelsemarginal på 6,1% jämfört med 6,4% föregående år.

Året i sammandrag

Inom de konsumentorienterade segmenten har årets fakturering varit lägre än föregående år på samtliga marknader, framförallt för produkter med inriktning mot traditionell husuppvärmning. Däremot har alternativa produkter inom segmentet husuppvärmning såsom komponenter och system till värmepumpar haft en fortsatt god utveckling.

Efterfrågan inom industrisegmenten har totalt sett varit stark under året. Under senare delen av året har dock en avmattning märkts även inom vissa industrisegment, speciellt inom områden som har koppling till byggnation. Däremot har element och resistorer som används i utrustning för energibesparing eller energiproduktion haft en fortsatt god efterfrågan.

Även utrustning för infrastrukturinvesteringar inom spårbandstrafik har haft en positiv utveckling.

Den svagare efterfrågan under slutet av året har medfört att vi genomfört personalreduceringar inom flertalet produktionsenheter för att anpassa vår kapacitet till att motsvara den lägre efterfrågan inom vissa produktsegment.

Priserna på de flesta basmetaller har minskat kraftigt under senare delen av året men detta motverkas av valutakursutvecklingen. De stora svängningarna för metallpriser och valutakurser gör såväl konkurrens- som marknadssituationen fortsatt turbulent på många marknader. Bilden kompliceras ytterligare av att lönekostnader och andra produktionskostnader har ökat kraftigt i vissa lågkostnadsländer. Vi bedömer att vår strategi att ha volymproduktionen spridd i flera valutaområden och regioner både ger oss en stark konkurrensfördel och högre flexibilitet, när omvärldsfaktorerna förändras så kraftigt som de gjort de senaste åren.

För att reducera kapitalbindning och logistikostnader har ett omfattande arbete bedrivits för att kunna flytta över administration till våra lågkostnadsenheter och därigenom möjliggöra direktleveranser till kund. Detta arbete resulterar successivt i både lägre kostnader och förbättrad kundservice.

Under året har ett fortsatt intensivt produktutvecklingsarbete bedrivits för att öka andelen systemprodukter och strategiska framtidsprodukter, speciellt inom energibesparing och infrastruktur.

I september förvärvades verksamheten i det mexikanska elementbolaget Alpe SA. Verksamheten med 300 anställda har en årsomsättning på 76 Mkr med ett resultat före skatt på cirka 10%. Alpe är ett av de ledande elementbolagen i Mexico och bedriver verksamhet inom både industri- och volymsektorn. Bolaget levererar dessutom både direkt och indirekt till den amerikanska marknaden.

Nyckeltal – NIBE Element		2008	2007
Nettoomsättning	Mkr	1.879,3	1.779,1
Tillväxt	%	5,6	16,0
Rörelseresultat	Mkr	115,4	113,0
Rörelsemarginal	%	6,1	6,4
Tillgångar	Mkr	1.671,6	1.489,7
Skulder	Mkr	1.514,5	1.381,2
Investeringar i anläggningstillg	Mkr	39,1	71,1
Avskrivningar	Mkr	59,2	54,0



Omsättning och resultat

Faktureringen uppgick till 3.216,4 Mkr att jämföras med 2.859,9 Mkr för 2007. Av faktureringsökningen på sammanlagt 356,5 Mkr hänför sig 95,4 Mkr till förvärv, vilket innebär att den organiska tillväxten uppgick till 9,1%. Rörelseresultatet uppgick till 432,2 Mkr att jämföras med 317,6 Mkr under föregående år, vilket innebär en rörelsemarginal på 13,4% jämfört med 11,1% föregående år.

Året i sammandrag

Den svenska totalmarknaden för värmepumpar har efter förra årets nedgång nu stabiliserats.

Hemmamarknaden för varmvattenberedare och fjärrvärmeprodukter uppvisar också en stabil utveckling medan marknaden för villapanor och pelletsprodukter fortsätter att försvagas. Detta har lett till att vi under året stängt vår tillverkningsenhet i Trelleborg och flyttat tillverkningsenheten av villapanor och ackumulatorer till våra tillverkningsenheter i Polen respektive Markaryd.

Marknaden för luft-/vattenvärmepumpar ökar på flertalet europeiska marknader. Främsta anledningen är förbättrade produkter i kombination med en enklare installation och fortsatta bidrag för installation på ett antal marknader. På flertalet marknader växer, precis som tidigare, också intresset och marknaden för mark-/bergvärmepumpar.

Nybyggnationen av småhus minskar på i stort sett samtliga marknader, vilket till viss del påverkar vår försäljning av värmepumpar. Potentialen inom utbytesmarknaden är dock fortsatt mycket stor. Vi har därför hittills fullt ut kunnat kompensera den svagare byggkonjunkturen med ökad försäljning på utbytesmarknaden och ökade marknadsandelar inom nybyggnation.

I takt med det ökade globala intresset för energieffektiva och miljövänliga produkter för uppvärmning och inomhuskomfort har även politiska beslut tagits under året med målsättningen att öka användningen av återvinningsbar energi och minska koldioxidutsläppen. I december togs bland annat ett sådant beslut i EU-parlamentet, vilket kommer att främja en ökad användning av bland annat värmepumpar.

Vi har under året ökat försäljningen på i stort sett samtliga utlandsmarknader, främst beroende på en starkare positionering inom marknadssegmentet värmepumpar. Den kraftigt ökade utlandsförsäljningen under framförallt andra halvåret har medfört att vi, trots stora insatser för att öka tillverkningskapaciteten, inte haft en helt tillfredsställande leveranskapacitet.

Det under andra halvåret 2007 genomförda kostnadsreduktionsprogrammet i kombination med en ökad fakturering har möjliggjort en klar förbättring av rörelsemarginalen.

I början av året förvärvades den österrikiska värmepumpsaktören KNV Umweltgerechte Energietechnik GmbH med en årsomsättning på cirka 50 Mkr, ett resultat före skatt på cirka 5 Mkr och ett tjugotal anställda. Under andra kvartalet förvärvades 51% av aktierna i det ryska bolaget CJSC EVAN som är marknadsledare i Ryssland på elpannor. Bolaget har en årsomsättning på cirka 100 Mkr med en resultatnivå före skatt på drygt 20% och 150 anställda. Integreringen av båda verksamheterna har fungerat väl även om den ryska marknaden i slutet av året uppvisat en instabilitet, orsakad av den finansiella oron.

I september etablerades ett eget dotterbolag i Schweiz, speciellt inriktat mot värmepumpsmarknaden.

Nyckeltal – NIBE Villavärme		2008	2007
Nettoomsättning	Mkr	3.216,4	2.859,9
Tillväxt	%	12,5	11,9
Rörelseresultat	Mkr	432,2	317,6
Rörelsemarginal	%	13,4	11,1
Tillgångar	Mkr	2.467,2	2.160,9
Skulder	Mkr	1.511,7	1.452,5
Investeringar i anläggningstillg	Mkr	89,7	148,1
Avskrivningar	Mkr	95,8	85,5



Omsättning och resultat

Faktureringen uppgick till 863,6 Mkr att jämföras med 874,1 Mkr för 2007. Då den förvärvade omsättningsökningen var 52,8 Mkr uppgick den organiska omsättningsförändringen till -7,2%.

Rörelseresultatet uppgick till 96,2 Mkr att jämföras med 114,8 Mkr under 2007, vilket innebär en rörelsemarginal på 11,1% jämfört med 13,1% föregående år.

Året i sammandrag

Efter flera år med en förhållandevis hög och stabil efterfrågan på brasvärmeprodukter i Sverige har marknaden kraftigt försvagats under året som gått. Den svagare marknadsutvecklingen kan huvudsakligen förklaras med en allmänt minskad efterfrågan på kapitalvaror till följd av en svagare konjunktur.

Även på de övriga nordiska marknaderna har efterfrågan på brasvärmeprodukter avsevärt minskat och kan på samma sätt förklaras av en uppbromsning i den allmänna konjunkturen som medför en större återhållsamhet bland konsumenter att investera i kapitalvaror.

I Tyskland har däremot efterfrågan återhämtat sig betydligt jämfört med föregående år, som får betecknas som onormalt svagt. Den ökade efterfrågan förklaras bland annat med att det under året funnits en stor oro bland konsumenter för ökade energipriser.

Efterfrågan på brasvärmeprodukter i Frankrike har de senaste åren legat på en hög nivå till följd av statliga subventioner vid inköp av brasvärmeprodukter. Subventionerna kommer att finnas kvar även kommande år men på en något lägre nivå från och med 2009.

Sammantaget har vi på våra huvudmarknader en fortsatt mycket stark marknadsposition som resultat av en konsekvent marknadsbearbetning och direktdistribution till ett väl utbyggt återförsäljarnät. Vidare har vi ett brett produktprogram som har den förbrännings-teknik, miljöprofil och design som marknaden efterfrågar.

Den nya produktionsanläggningen i Markaryd har under året tagits i drift och trots en något lägre leveransförmåga i samband med överflyttningen till den nya anläggningen har leveranskapaciteten motsvarat marknadens efterfrågan. Anläggningen kommer att vara helt intrimmad under 2009.

Det under hösten 2007 beslutade kostnadsreduktionsprogrammet har under året genomförts i sin helhet samtidigt som lagernivåerna anpassats till marknadens behov. Volymnedgången, större avskrivningskostnader på den nya brasvärmefabriken och en försämrad lönsamhet i vår polska tillverkningsenhet, på grund av zlotyns utveckling under året, har dock medfört ett försämrat rörelseresultat trots de genomförda kostnadsreduktionerna.

Under året har produktionen på danska Varde Ovne avvecklats och volymproduktionen har flyttats till den nya produktionsanläggningen i Markaryd samtidigt som produktionen av mindre serier flyttats till externa leverantörer.

Vid halvårsskiftet förvärvades danska TermaTech A/S som är en komplett leverantör av anslutningsrör och tillbehörprodukter till alla typer av brasvärmeprodukter. Produkterna kompletterar väl affärsområdets övriga sortiment. TermaTech har en årsomsättning på cirka 55 Mkr med ett resultat före skatt på cirka 8 Mkr.

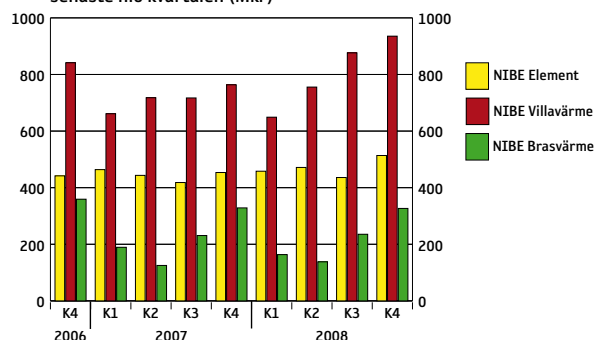
Under året tecknades också ett optionsavtal som ger oss möjlighet att förvärva Lotus Heating Systems A/S år 2010. Lotus är en av Danmarks ledande tillverkare av braskaminer i plåt med en årsomsättning på cirka 100 Mkr.

Nyckeltal – NIBE Brasvärme

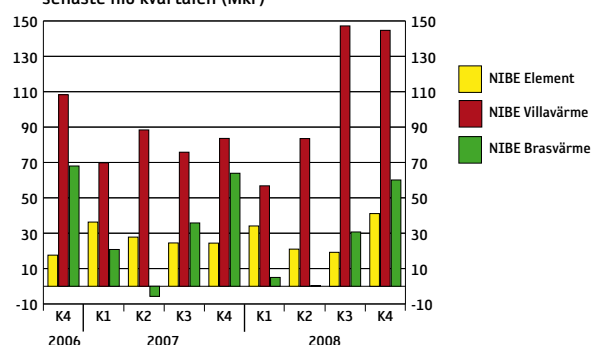
		2008	2007
Nettoomsättning	Mkr	863,6	874,1
Tillväxt	%	-1,2	-6,1
Rörelseresultat	Mkr	96,2	114,8
Rörelsemarginal	%	11,1	13,1
Tillgångar	Mkr	1.038,5	942,9
Skulder	Mkr	680,6	593,0
Investeringar i anl tillg	Mkr	77,0	166,6
Avskrivningar	Mkr	33,3	24,2



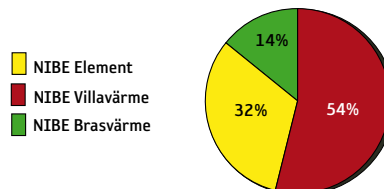
Omsättning per affärsområde
senaste nio kvartalen (Mkr)



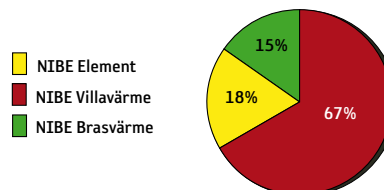
Rörelseresultat per affärsområde
senaste nio kvartalen (Mkr)



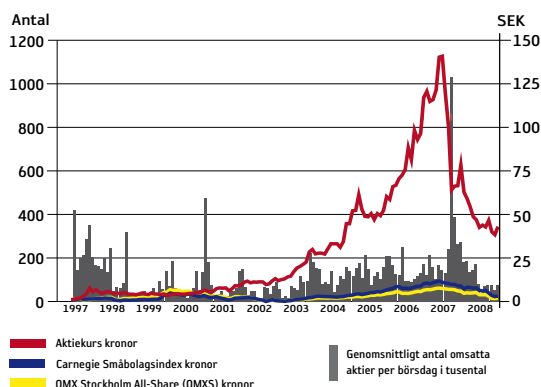
Affärsområdets andel av omsättningen



Affärsområdets resultatandel



Aktiekursdiagram



KONCERNENS Utveckling



Resultaträkning

(Mkr)	Koncernen		Moderbolaget	
	2008	2007	2008	2007
Nettoomsättning	5.810,5	5.402,5	2,4	2,4
Kostnad för sålda varor	-4.108,7	-3.828,2	0,0	0,0
Bruttoresultat	1.701,8	1.574,3	2,4	2,4
Försäljningskostnader	-917,7	-838,2	0,0	0,0
Administrationskostnader	-347,1	-292,3	-20,0	-19,3
Övriga intäkter	188,3	84,2	0,1	0,8
Rörelseresultat	625,3	528,0	-17,5	-16,1
Finansiellt netto	-108,6	-83,0	203,0	194,5
Resultat efter finansiellt netto	516,7	445,0	185,5	178,4
Skatt	-140,6	-130,3	-0,1	0,0
Nettoresultat	376,1	314,7	185,4	178,4
Minoritetens andel i nettoresultatet	6,3	0,0	0,0	0,0
Planenliga avskrivningar ingår med	188,3	163,7	0,1	0,1
Nettovinst per aktie*	3,94	3,35		

*Det finns inga program som medför utspädning.

Balansräkning i sammandrag

(Mkr)	Koncernen		Moderbolaget	
	2008.12.31	2007.12.31	2008.12.31	2007.12.31
Immateriella anläggningstillgångar	944,7	732,2	0,0	0,0
Materiella anläggningstillgångar	1.500,5	1.374,4	0,1	0,1
Finansiella anläggningstillgångar	63,3	35,7	1.947,6	1.627,6
Summa anläggningstillgångar	2.508,5	2.142,3	1.947,7	1.627,7
Varulager	1.227,5	1.344,0	0,0	0,0
Kortfristiga fordringar	1.059,1	829,3	7,7	13,9
Kortfristiga placeringar	2,3	0,0	0,0	0,0
Kassa och bank	349,3	207,9	10,5	2,8
Summa omsättningstillgångar	2.638,2	2.381,2	18,2	16,7
Summa tillgångar	5.146,7	4.523,5	1.965,9	1.644,4
Eget kapital	1.888,7	1.547,7	400,5	389,3
Obeskattade reserver	0,0	0,0	0,1	0,1
Långfristiga skulder och avsättningar icke räntebärande	246,9	210,2	0,0	0,0
räntebärande	1.971,2	1.866,5	1.461,4	1.161,6
Kortfristiga skulder och avsättningar icke räntebärande	859,1	760,3	5,1	13,9
räntebärande	180,8	138,8	98,8	79,5
Summa eget kapital och skulder	5.146,7	4.523,5	1.965,9	1.644,4

Förändring i eget kapital

(Mkr)	2008	2007
Ingående eget kapital	1.547,7	1.283,5
Utdelning till aktieägare	-108,0	- 108,0
Marknadsvärdering av kommersiella valutaterminskontrakt efter avdrag för skatt	-9,9	1,3
Valutakursdifferens ¹⁾	82,2	56,2
Förändring av minoritetsintresse	0,6	0,0
Årets vinst	376,1	314,7
Utgående eget kapital ²⁾	1.888,7	1.547,7

¹⁾ Valutakursdifferensens fördelning (Mkr)

	2008	2007
Omräkning av utländska dotterföretag	138,7	84,9
Lån till dotterföretag	14,9	- 0,2
Valutahedge	-71,4	-28,5

Summa **82,2** **56,2**

²⁾ Minoritetens andel utgör 7,0 Mkr vid årets utgång mot 0,0 Mkr vid årets ingång.

Kassaflödesanalys

(Mkr)	2008	2007
Kassaflöde från löpande verksamhet	480,0	439,5
Förändring av rörelsekapital	174,0	- 399,4
Investeringsverksamhet	-407,6	-404,1
Finansieringsverksamhet	-122,2	343,6
Kursdifferens i likvida medel	17,2	10,0
Förändring av likvida medel	141,4	-10,4

Data per aktie *)

	2008	2007	2006	2005	2004
Nettovinst per aktie (totalt 93.920.000 aktier)	kr 3,94	3,35	3,74	1,94	2,97
Eget kapital per aktie	kr 20,04	16,48	13,67	10,92	9,46
Balansdagens börskurs	kr 44,40	78,00	115,00	60,75	46,00

*) Samtliga nyckeltal per aktie har omräknats med hänsyn till split 4:1, genomförd i juni 2006.

Nyckeltal

	2008	2007	2006	2005	2004
Tillväxt	% 7,6	9,0	29,8	20,8	29,0
Rörelsemarginal	% 10,8	9,8	11,2	8,1	11,6
Vinstmarginal	% 8,9	8,2	10,1	7,2	11,9
Investeringar i anläggningstillgångar	Mkr 407,6	404,1	526,4	375,7	305,1
Disponibla likvida medel	Mkr 1.143,6	853,0	783,6	595,4	382,6
Rörelsekapital, inklusive kassa och bank	Mkr 1.598,3	1.482,1	1.034,3	812,3	636,0
Räntebärande skulder/Eget kapital	% 113,9	129,6	113,6	110,9	91,1
Soliditet	% 36,7	34,2	32,9	33,0	35,7
Avkastning på sysselsatt kapital	% 17,1	17,2	22,9	16,4	27,1
Avkastning på eget kapital	% 21,3	22,6	31,3	20,4	34,8

För information om definitioner hänvisas till årsredovisningen för år 2007.



Resultaträkning koncernen

(Mkr)	2008				2007				2006
	Kv 1	Kv 2	Kv 3	Kv 4	Kv 1	Kv 2	Kv 3	Kv 4	Kv 4
Nettoomsättning	1.236,5	1.329,7	1.517,5	1.726,8	1.284,8	1.247,3	1.337,2	1.533,2	1.620,2
Rörelsekostnader	-1.143,3	-1.229,9	-1.324,5	-1.487,5	-1.162,0	-1.142,5	-1.204,7	-1.365,3	-1.429,4
Rörelseresultat	93,2	99,8	193,0	239,3	122,8	104,8	132,5	167,9	190,8
Finansiellt netto	-23,0	-26,0	-31,9	-27,7	-14,1	-18,6	-24,4	-25,9	-15,4
Resultat efter finansiellt netto	70,2	73,8	161,1	211,6	108,7	86,2	108,1	142,0	175,4
Skatt	-21,8	-20,8	-44,6	-53,4	-31,1	-23,6	-37,2	-38,4	-53,2
Nettoresultat	48,4	53,0	116,5	158,2	77,6	62,6	70,9	103,6	122,2

Nettoomsättning affärsområdena

(Mkr)	2008				2007				2006
	Kv 1	Kv 2	Kv 3	Kv 4	Kv 1	Kv 2	Kv 3	Kv 4	Kv 4
NIBE Element	458,2	471,5	435,9	513,7	463,8	443,5	418,2	453,6	441,8
NIBE Villavärme	649,1	755,5	876,4	935,4	661,3	717,9	717,1	763,6	841,5
NIBE Brasvärme	163,5	138,0	235,4	326,7	189,4	125,2	230,9	328,6	359,3
Koncernelimineringar	-34,3	-35,3	-30,2	-49,0	-29,7	-39,3	-29,0	-12,6	-22,4
Koncernen	1.236,5	1.329,7	1.517,5	1.726,8	1.284,8	1.247,3	1.337,2	1.533,2	1.620,2

Rörelseresultat affärsområdena

(Mkr)	2008				2007				2006
	Kv 1	Kv 2	Kv 3	Kv 4	Kv 1	Kv 2	Kv 3	Kv 4	Kv 4
NIBE Element	34,1	21,0	19,2	41,1	36,3	27,8	24,5	24,4	17,6
NIBE Villavärme	56,8	83,5	147,2	144,7	69,8	88,4	75,8	83,6	108,3
NIBE Brasvärme	5,0	0,4	30,7	60,1	20,8	-5,7	35,8	63,9	68,0
Koncernelimineringar	-2,7	-5,1	-4,1	-6,6	-4,1	-5,7	-3,6	-4,0	-3,1
Koncernen	93,2	99,8	193,0	239,3	122,8	104,8	132,5	167,9	190,8

Redovisningsprinciper

NIBE Industriers koncernredovisning upprättas i enlighet med International Financial Reporting Standards (IFRS). Bokslutskommunikén för 2008 är upprättad enligt IAS 34 Delårsrapportering. Samma redovisningsprinciper har tillämpats som beskrivs på sidorna 52 – 55 i årsredovisningen för 2007. De IFRS-standards som trätt i kraft under 2008 har inte haft någon påverkan på bokslutskommunikén. Moderbolaget redovisar enligt Årsredovisningslagen samt RFR 2.1 Redovisning för juridiska personer.


För transaktioner med närstående tillämpas samma principer som beskrivs på sidan 53 i årsredovisningen för 2007.

Risker och osäkerhetsfaktorer

NIBE Industrier är en internationell koncern med representation i ett 20-tal länder och är som sådan exponerad för ett antal affärs- och finansiella risker. Riskhantering är därför en viktig process i relation till uppsatta mål. I koncernen är en effektiv riskhantering en kontinuerlig process som bedrivs inom ramen för den operativa styrningen och utgör ett naturligt led i den löpande uppföljningen av verksamheten. Utöver de risker och osäkerhetsfaktorer som beskrivs i NIBE Industriers årsredovisning för 2007 bedöms inte några väsentliga risker eller osäkerheter ha tillkommit.

Bokslutskommunikén ger en rättvisande översikt av moderbolagets och koncernens verksamhet, ställning och resultat samt beskriver väsentliga risker och osäkerhetsfaktorer som moderbolaget och de företag som ingår i koncernen står inför.

Markaryd den 13 februari 2009




Arvid Gierow
Styrelsens ordförande

Georg Brunstam
Styrelseledamot

Hans Linnarson
Styrelseledamot



Arne Frank
Styrelseledamot



Gerteric Lindquist
Styrelseledamot
Verkställande direktör

Granskningsrapport


Vi har utfört en översiktlig granskning av bokslutskommunikén för NIBE Industrier AB (publ) för perioden 1 januari till 31 december 2008. Det är styrelsen och verkställande direktören som har ansvaret för att upprätta och presentera denna bokslutskommuniké i enlighet med IAS 34. Vårt ansvar är att uttala en slutsats om denna bokslutskommuniké grundad på vår översiktliga granskning.

Vi har utfört vår översiktliga granskning i enlighet med Standard för översiktlig granskning (SÖG) 2410 *Översiktlig granskning av finansiell delårsinformation utförd av företagets valda revisor*. En översiktlig granskning består av att göra utfrågningar, i första hand till personer som är ansvariga för finansiella frågor och redovisningsfrågor, att utföra analytisk granskning och att vidta andra översiktliga granskningsåtgärder. En översiktlig granskning har en annan inriktning och en betydligt mindre omfattning jämfört med den inriktning och omfattning som en revision enligt Revisionsstandard i Sverige RS och god revisionsd i övrigt har. De granskningsåtgärder som vidtas vid en översiktlig granskning gör det inte möjligt för oss att skaffa oss en sådan säkerhet att vi blir medvetna om alla viktiga omständigheter som skulle kunna ha blivit identifierade om en revision utförts. Den uttalade slutsatsen grundad på en översiktlig granskning har därför inte den säkerhet som en uttalad slutsats grundad på en revision har.

Grundat på vår översiktliga granskning har det inte kommit fram några omständigheter som ger oss anledning att anse att den bifogade bokslutskommunikén inte, i allt väsentligt, ger en rättvisande bild av företagets finansiella ställning per den 31 december 2008, samt av dess finansiella resultat och kassaflöde för den tolv månadersperiod som slutade per detta datum i enlighet med IAS 34.

Markaryd den 13 februari 2009

SET Revisionsbyrå AB



Bengt Ekenberg
Auktoriserad revisor

Informationen i denna bokslutskommuniké är sådan som NIBE Industrier AB är skyldigt att offentliggöra enligt lagen om värdepappersmarknaden och/eller lagen om handel med finansiella instrument. Informationen lämnades till media för offentliggörande den 13 februari 2009 kl 08.30.

Eventuella frågor besvaras av:
Gerteric Lindquist, VD och koncernchef, gerteric.lindquist@nibe.se
Leif Gustavsson, ekonomichef, leif.gustavsson@nibe.se

NIBE

NIBE Industrier AB (publ) Box 14, 285 21 MARKARYD
Tel 0433 - 73 000 · Fax 0433 - 73 192
www.nibe.com · Org-nr: 55 63 74 - 8309