

# NIBE

skapar värme



- Omsättningen ökade till 3.869,3 Mkr (3.337,8 Mkr)
- Resultatet efter finansnetto minskade till 303,0 Mkr (326,1 Mkr)
- Resultatet efter skatt minskade till 211,1 Mkr (228,6 Mkr)
- Vinsten per aktie uppgick till 2,25 kr (2,43 kr)
- Förvärv av danska Lübcke Rail A/S
- Lager- och kostnadsanpassning inom Villavärme och Brasvärme

delårsrapport

1 januari – 30 september 2007



## Fortsatt positiv utveckling för NIBE Element – lager- och kostnadsanpassning inom Villavärme och Brasvärme

Omsättningstillväxten under årets första nio månader uppgick till 15,9% varav 8,5% var organisk. Under motsvarande tid ifjol uppgick den totala tillväxten till 26,1% varav 20,1% var organisk.

Flertalet totalmarknader för NIBE Element har fortsatt att utvecklas positivt medan den totala värmepumpsmarknaden såväl i Tyskland som i Sverige har försvagats. Brasvärmemarknaden i Tyskland och Danmark har dessutom haft en kraftig tillbakagång. Detta har medfört att rörelseresultatet uppvisar en försämring med 1,4% medan resultatet efter finansnetto uppvisar en försämring med 7,1%.

Eftersom försäljningen bedöms bli klart lägre under högsäsongen än vad som antogs när lageruppbyggnaden påbörjades under första halvåret, har produktionstakten i Markarydsenheten, i enlighet med det pressmeddelande som lämnades den 20 september, dragits ner kraftigt under återstoden av året för att möjliggöra en mera normal lagernivå vid årets slut. De personalreduktioner som för närvarande genomförs kommer tillsammans med övriga kostnadsbesparingar att resultera i att den fasta kostnadsmassan under 2008 kommer att vara 50 Mkr lägre än under 2007.

NIBE Elements omstruktureringsprogram är nu inne i slutfasen och under kvartal fyra kommer den återstående planerade produktionsöverflyttningen till våra enheter i östra Europa och Kina att genomföras.

Den goda organiska tillväxten innebär att vi fortsätter att ta marknadsandelar, vilket i kombination med omstruktureringsprogrammet påverkar rörelseresultatet och rörelsemarginalen positivt. Kapacitetsutbyggnaden i östra Europa och Kina medger fortsatt konkurrenskraftig expansion.

Även om nickelpriset sjunkit avsevärt de senaste månaderna så ligger råvarupriserna fortfarande på historiskt sett höga nivåer, vilket tillsammans med valutasvängningarna ger en turbulent marknadssituation.

NIBE Villavärms starka volymtillväxt under första halvåret bromsades upp under tredje kvartalet beroende på att såväl den svenska som tyska värmepumpsmarknaden försvagades under detta kvartal.

Tillbakagången på den svenska värmepumpsmarknaden är sannolikt en rekyll på att konverteringsbidraget till installation av bland annat mark/bergvärmepumpar försvunnit. En starkt bidragande orsak till den tyska värmepumpsmarknadens försvagning är den kraftiga avmattningen i småhusproduktionen, även den en rekyll på borttagna bidrag. Samtliga övriga bearbetade marknader uppvisar en fortsatt tillväxt.

Den lägre rörelsemarginalen förklaras främst av en, i förhållande till volymutvecklingen, för stor fast kostnadsmassa samt kraftiga materialprishöjningar som vi inte förmått att kompensera. Vidare har kollapsen på pelletsmarknaden inneburit att det under 2006 förvärvade pelletsbrännarbolaget Naturenergi Iwabo genererat ett kraftigt underskott. Verksamheten i Kilafors har därför stängts och flyttats till Metro Therm i Kalmar. Från och med ingången av 2008 kommer verksamhetens kostnadsstruktur att möjliggöra en rimlig rörelsemarginal även vid låga försäljningsvolymerna.

Mot bakgrund av att även fjärde kvartalet bedöms ha en svagare efterfrågan så pågår sedan slutet av september ett arbete med att anpassa lagernivåer och kostnadsmassa till rådande marknadssituation.

Marknadsbearbetning och produktutveckling pågår emellertid med oförminskad kraft. Vår bedömning är att den just nu svagare marknaden i Sverige och Tyskland är tillfällig och att med stigande energipriser, ökande miljömedvetenhet samt avklingande effekter av borttagna bidrag kommer marknaden för värmepumpar att vara god i hela Europa under lång tid framöver.

NIBE Brasvärms försäljningsvolym nådde inte heller under tredje kvartalet riktigt upp till fjolårets nivå. Orsaken är precis som under första halvåret att totalmarknaderna för brasvärmeprodukter i Tyskland och Danmark, som är två av affärsområdets huvudmarknader, båda haft kraftiga nedgångar. På övriga utlandsmarknader är försäljningsutvecklingen fortsatt positiv medan affärsområdets försäljningsvolym på den svenska hemmamarknaden ungefär ligger på fjolårets nivå.

Som tidigare nämnts är anledningen till den tyska totalmarknadens tillbakagång sannolikt en kombination av höjd moms, mild vinter, för stora lager vid årets början, lugnare elprisutveckling samt en avsevärt lägre husproduktion. Den danska totalmarknadens tillbakagång förklaras sannolikt också av liknande faktorer, undantaget den höjda momsen som enbart gäller Tyskland.

Reduktionen av rörelsemarginalen förklaras av lägre fakturering, omfattande marknadssatsningar, flera nya produktanseringar samt avvecklingskostnader för butikskonceptet Lodur inom Vardegruppen.

Precis som för NIBE Villavärme pågår sedan slutet av september ett arbete med att anpassa lagernivåer och kostnadsstruktur till rådande marknadssituation.

Marknadsbearbetning och produktutveckling fortskrider emellertid med samma intensitet som tidigare. Mottagandet av våra nya modellserier har varit mycket positivt och vi förväntar oss ett bra fjärde kvartal för dessa. Vidare har Vardegruppen efter genomgripande förändringar nu en sådan kostnadsstruktur att rörelseresultatet beräknas bli positivt under resten av året.

Den nya produktionsanläggningen i Markaryd, som strax står klar och kommer att tas i bruk i början av 2008, kommer att möjliggöra avsevärda produktivetsförbättringar.

### Utsikter för år 2007

#### Tidigare lydelse

Vår bedömning är att efterfrågan på Elements och Villavärms produktprogram kommer att vara fortsatt god medan efterfrågan på Brasvärms produktprogram kommer att bli ännu mera säsongsförskjuten innebärande ett starkare andra halvår.

Vår redan starka position såväl marknadsmässigt som produktmässigt bedöms dessutom resultera i ytterligare förbättringar av våra marknadsandelar.

Omstruktureringsprogrammet inom NIBE Element bedöms kunna avslutas under 2007, vilket kommer att bidra till en fortsatt resultatförbättring.

Vår samlade bedömning är att NIBE-koncernen kommer att ha en fortsatt god omsättningsutveckling samt en fortsatt något lägre resultatitillväxt under 2007.

#### Ny lydelse

I enlighet med det pressmeddelande som lämnades den 20 september är vår samlade bedömning för helåret att NIBE-koncernen kommer att ha en omsättningsökning på cirka 10% medan resultatet före skatt bedöms bli cirka 10% lägre än ifjol.

Markaryd den 15 november 2007

Gert Eric Lindquist  
Verkställande Direktör

## Omsättning

Koncernens nettoomsättning under perioden januari – september uppgick till 3.869,3 Mkr (3.337,8 Mkr) vilket motsvarar en tillväxt på 15,9%, varav 8,5% var organisk. Av den totala omsättningsökningen på 531,5 Mkr var 245,8 Mkr förvärvad.

## Resultat

Periodens resultat efter finansnetto uppgick till 303,0 Mkr vilket innebär en resultatförändring på -7,1 % jämfört med samma period 2006. Resultatet efter finansnetto uppgick då till 326,1 Mkr.

Avkastningen på det egna kapitalet uppgick till 21,6% (28,5%).

## Förvärv

I juni förvärvades det danska bolaget Lübcke Rail A/S med en årsomsättning på 19,0 Mkr och ett rörelseresultat på 2,9 Mkr. Bolaget tillverkar system för uppvärmning av järnvägsväxlar och ingår i affärsområdet NIBE Element.

## Investeringar

Koncernen har under perioden januari – september investerat 278,4 Mkr (253,1 Mkr). Av investeringarna avser 13,3 Mkr (89,6 Mkr) företagsförvärv. Resterande 265,1 Mkr (163,5 Mkr) avser i huvudsak investeringar i maskiner och inventarier samt byggnader i befintliga verksamheter.

## Kassaflöde och finansiell ställning

Kassaflödet från den löpande verksamheten före förändring av rörelsekapital uppgick till 266,4 Mkr (301,6 Mkr). Kassaflödet efter förändring av rörelsekapital uppgick till -368,9 Mkr (-23,3 Mkr). Förändringen beror på en genomförd lagerupbyggnad under första halvåret, vilken i förhållande till högsäsongens verkliga behov blivit alldeles för stor.

Räntebärande skulder uppgick vid periodens utgång till 2.211,6 Mkr. Vid årets ingång uppgick motsvarande skulder till 1.457,5 Mkr.

Koncernens disponibla likvida medel uppgick vid september månads utgång till 489,7 Mkr mot 783,6 Mkr vid årets ingång. Under perioden har koncernens checkräkningskrediter ökat med 413,8 Mkr.

Soliditeten uppgick vid periodens utgång till 29,8%, att jämföras med 32,9% vid årets ingång och 31,4% vid motsvarande tid ifjol.

## Moderbolaget

Moderbolagets verksamhet omfattar koncernledning, vissa koncerngemensamma funktioner samt förvärvsfinansiering. Omsättningen uppgick under perioden januari – september till 1,9 Mkr (1,8 Mkr) med ett resultat efter finansiella poster på 133,5 Mkr (86,2 Mkr). Disponibla likvida medel var vid periodens utgång 139,2 Mkr mot 79,3 Mkr vid årets ingång.

## Ekonomiska mål

- Tillväxten skall genomsnittligt uppgå till 20% per år
- Rörelseresultatet för respektive affärsområde skall, över en konjunkturcykel, uppgå till minst 10% av omsättningen
- Avkastningen på eget kapital skall, över en konjunkturcykel, uppgå till minst 20% efter schablonskatt
- Soliditeten i koncernen skall ej understiga 30%.

## Finansiell information

15 november 2007; VD presenterar kvartalsrapporten per telefon och svarar på frågor kl 11.00

Tel nr 08 - 506 269 04

14 februari 2008; Bokslutskommuniké 2007

14 maj 2008; Årsstämma

14 maj 2008; Kvartalsrapport januari – mars 2008

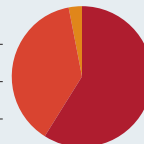
Rapporterna finns tillgängliga på NIBE Industriers hemsida [www.nibe.com](http://www.nibe.com) samma dag de offentliggörs.

## KONCERNEN

### Omsättning per geografisk region

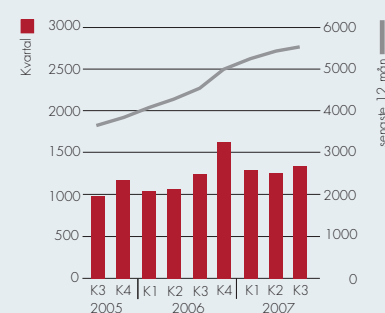
januari – september 2007

■ Norden	59%
■ Europa exkl Norden	38%
■ Övriga marknader	3%



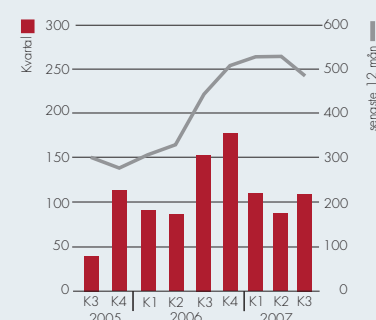
### Nettoomsättning

Senaste nio kvartalen (Mkr)



### Resultat efter finansiella poster

Senaste nio kvartalen (Mkr)



## NIBE Industrier – koncernen

Nyckeltal		2007 Kv 1-3	2006 Kv 1-3	senaste 12 mån	2006 helår
Nettoomsättning	Mkr	3.869,3	3.337,8	5.489,5	4.958,0
Tillväxt	%	15,9	26,1	21,7	29,8
varav förvärvad	%	7,4	6,0	8,1	7,3
Rörelseresultat	Mkr	360,1	365,2	550,9	556,0
Rörelsemarginal	%	9,3	10,9	10,0	11,2
Resultat efter fin netto	Mkr	303,0	326,1	478,4	501,5
Vinstmarginal	%	7,8	9,8	8,7	10,1

**NIBE ELEMENT**

### Omsättning och resultat

Faktureringen uppgick till 1.325,5 Mkr att jämföras med 1.092,1 Mkr under motsvarande period föregående år. Av faktureringsökningen på 233,4 Mkr hänför sig 44,4 Mkr till förvärv, vilket innebär att den organiska tillväxten uppgick till 17,3%.

Rörelseresultatet för perioden uppgick till 88,6 Mkr att jämföras med 58,6 Mkr för motsvarande period föregående år, vilket innebär en rörelsemarginal på 6,7% jämfört med 5,4% föregående år. Rörelsemarginalen den senaste 12-månadersperioden uppgår därmed till 6,0%.

Under årets tre första kvartal har 20,3 Mkr ianspråktagits av strukturreserven för det pågående förändringsarbetet. Efter tredje kvartalet 2007 återstår 7,6 Mkr av strukturreserven.

### Marknaden

Såväl fakturering som ordergång har varit fortsatt god inom flertalet marknadssegment. Framför allt har tillväxten inom de industriella segmenten varit stark, både vad gäller projektorienterad försäljning och komponentförsäljning till professionella produkter.

För vissa produkttyper inom området husuppvärmning, exempelvis el-radiatorer, konstaterades redan under första halvåret en lägre efterfrågan och detta har fortsatt och förstärks under tredje kvartalet, vilket traditionellt är det starkaste för denna typ av produkter. Vi har också kunnat konstatera en ökad konkurrens från lågkostnadsländer i detta segment.

Produktutvecklingsarbetet med speciellt fokus på systemprodukter ger successivt en ökad andel försäljning för denna typ av produkter, speciellt inom energisektorn.

Marknaden för resistorer har en fortsatt positiv utveckling. Produkortimentet har utvecklats i syfte att kunna skapa en större marknad både geografiskt och produktmässigt.

### Verksamheten

Verksamheten präglas fortsatt av genomförandet av det under 2005 beslutade omstruktureringsprogrammet. Omstruktureringen som primärt omfattar överflyttning av produkter motsvarande cirka 200 årsarbeten till våra enheter i östra Europa och Asien följer plan och kommer att slutföras under fjärde kvartalet 2007 då cirka 30 återstående årsarbeten kommer att flyttas. Åtgärderna påverkar successivt rörelseresultatet positivt.

Kapacitetshöjning genomförs i verksamheterna i Polen och Kina för att möta en ökad efterfrågan. Den nya fabriken i Kina invigdes under september månad och är dimensionerad för en fördubbling av kapaciteten i Kina samt ett utökat produktprogram för den professionella sektorn med inriktning mot den kinesiska marknaden.

Metallpriserna ligger fortfarande på historiskt höga nivåer även om nedgången av nickelpriset sammantaget inneburit en viss reduktion av råvarupriserna från toppläget under andra kvartalet. De stora svängningarna för metallpriser och valutakurser skapar en turbulent marknads- och konkurrenssituation inom vissa marknadssegment.

### NIBE Element

Nyckeltal		2007 Kv 1-3	2006 Kv 1-3	senaste 12 mån	2006 helår
Nettoomsättning	Mkr	1.325,5	1.092,1	1.767,3	1.533,9
Tillväxt	%	21,4	17,6	21,0	18,2
Rörelseresultat	Mkr	88,6	58,6	106,2	76,2
Rörelsemarginal	%	6,7	5,4	6,0	5,0
Tillgångar	Mkr	1.459,8	1.293,6	1.459,8	1.347,4
Skulder	Mkr	1.377,8	1.238,9	1.377,8	1.293,5
Investeringar i anl tillg	Mkr	47,6	41,0	60,6	54,0
Avskrivningar	Mkr	40,1	36,3	52,8	49,0

**NIBE VILLAVÄRME**

### Omsättning och resultat

Faktureringen uppgick till 2.096,3 Mkr att jämföras med 1.713,6 Mkr under motsvarande period föregående år. Av faktureringsökningen på 382,7 Mkr hänför sig 201,3 Mkr till förvärv, vilket innebär att den organiska tillväxten uppgick till 10,6%.

Rörelseresultatet uppgick för perioden till 234,0 Mkr att jämföras med 225,5 Mkr för motsvarande period föregående år, vilket innebär en rörelsemarginal på 11,2% jämfört med 13,2% föregående år. Rörelsemarginalen den senaste 12-månadersperioden uppgår därmed till 11,6%.

Den lägre rörelsemarginalen förklaras av ökade materialkostnader som inte fullt ut har kunnat kompenseras med prisökningar samt för höga omkostnader i relation till det verkliga försäljningsutfallet.

### Marknaden

På den svenska värmepumpsmarknaden har uppbromsningen fortsatt inom produktområdet mark/berg-värmepumpar medan marknaden för luft/vatten-värmepumpar ökat något. Marknaden för frånluftsvärmepumpar har under det tredje kvartalet bromsats upp något och ligger på föregående års nivå. Vår marknadsposition på den svenska värmepumpsmarknaden har stärkts under året.

Den svenska marknaden för varmvattenberedare och fjärrvärmeprodukter är stabil. Ingen större förändring har noterats på marknaden för pelletsprodukter utan efterfrågan ligger på en fortsatt mycket låg nivå.

Den viktiga tyska uppvärmningsmarknaden har under året successivt kraftigt bromsats upp och uppvisar en tillbakagång inom de allra flesta områden. Värmepumpar har dock haft en tillväxt hittills i år men den är klart lägre än förväntat och under tredje kvartalet låg efterfrågan under fjolårets nivå. En viktig orsak till detta är att nybyggnationen av småhus uppvisar en kraftig tillbakagång, vilket bland annat förklaras av att räntesubventionerna till småhusbyggnation tagits bort. Med stigande priser på gas och olja, en ökad miljömedvetenhet samt en prognostiserad återhämtning av småhusbyggandet bedömer vi att Tyskland kommer att återgå till att vara en viktig tillväxtmarknad för värmepumpar.

De utländska marknaderna uppvisar generellt ett ökat intresse för värmepumpar och faktureringsstillväxten fortsätter på alla övriga utländska marknader. På många av våra marknader finns eller diskuteras statliga stöd till energibesparande uppvärmningsåtgärder men detta skapar samtidigt en mer oregelbunden och oförutsägbar marknadsutveckling.

Vår försäljning av varmvattenberedare utvecklas mycket väl, inte minst i östra Europa och kapaciteten byggs därför ut i såväl Polen som Tjeckien.

### Verksamheten

För närvarande pågår ett intensivt arbete med att anpassa såväl produktionstakten som den fasta kostnadsmassan till den lägre tillväxten. Sedan tidigare bedrivs ett omfattande materialbesparingsprojekt.

Bearbetningen av nya potentiella utländska marknader pågår med oförminskad kraft.

### NIBE Villavärme

Nyckeltal		2007 Kv 1-3	2006 Kv 1-3	senaste 12 mån	2006 helår
Nettoomsättning	Mkr	2.096,3	1.713,6	2.937,8	2.555,1
Tillväxt	%	22,3	23,1	28,2	29,8
Rörelseresultat	Mkr	234,0	225,5	342,2	333,8
Rörelsemarginal	%	11,2	13,2	11,6	13,1
Tillgångar	Mkr	2.314,4	1.733,0	2.314,4	2.023,6
Skulder	Mkr	1.664,0	1.197,1	1.664,0	1.437,5
Investeringar i anl tillg	Mkr	90,6	80,6	128,0	118,0
Avskrivningar	Mkr	63,9	52,1	83,7	71,9



## NIBE BRASVÄRME

### Omsättning och resultat

Faktureringen uppgick till 545,5 Mkr att jämföras med 571,9 Mkr under motsvarande period föregående år, vilket innebär en reduktion av omsättningen med 4,6% då inga förvärv påverkar jämförelsen. Rörelseresultatet uppgick för perioden till 50,9 Mkr att jämföras med 92,6 Mkr för motsvarande period föregående år, vilket innebär en rörelsemarginal på 9,3% jämfört med 16,2% föregående år. Rörelsemarginalen den senaste 12-månadersperioden uppgår därmed till 13,1%.

Den lägre rörelsemarginalen förklaras av lägre försäljning än förväntat hittills i år, omfattande marknadsatsningar och produktanseringar samt avvecklingskostnader för butikskonceptet Lodur inom Varde-gruppen.

### Marknaden

Efterfrågan på brasvärmeprodukter i Sverige ligger fortfarande på en förhållandevis hög nivå men är hittills i år något lägre jämfört med motsvarande period ifjol. Trenden i efterfrågan är tydlig och går mot miljöriktiga, lätta eldstäder med modern design. Vår satsning på Svanen-märkta produkter ligger därmed helt rätt i tiden och vår marknadsledande position har ytterligare stärkts.

Den norska brasvärmemarknaden uppvisar en viss tillväxt i förhållande till föregående år och även i Norge efterfrågas fristående braskaminer med modern design. Vår egen försäljning har fortsatt att utvecklas väl.

Marknaden för brasvärmeprodukter i Tyskland har gått kraftigt tillbaka i förhållande till ifjol som får betecknas som ett exceptionellt starkt år. Återhämtningen går relativt långsamt och totalmarknaden ligger mer i nivå med 2005. Faktorer som påverkat efterfrågan negativt är höjd moms vid årsskiftet, ovanligt mild vinter, stora lager hos återförsäljarna vid årets början och lägre byggnation. Vår position är fortsatt mycket stark på den tyska marknaden.

Även den danska brasvärmemarknaden uppvisar en tillbakagång jämfört med föregående år även om den inte är lika dramatisk som i Tyskland. Vår position i Danmark är också fortsatt stark.

På övriga utlandsmarknader är försäljningsutvecklingen generellt positiv och våra egna satsningar har utvecklats väl.

### Verksamheten

Produktionstakten har med anledning av en lägre försäljning än förväntat reducerats i såväl Markaryd som i Danmark.

Efter genomgripande verksamhetsförändringar under året inom Varde-gruppen har den negativa resultatutvecklingen vänts och verksamheten genererar nu ett positivt rörelseresultat.

De nya modellerna som har lanserats under året har mottagits mycket positivt av marknaden. Försäljningseffekten av de nya produktanseringarna ligger under andra halvåret med tyngdpunkt på det fjärde kvartalet.

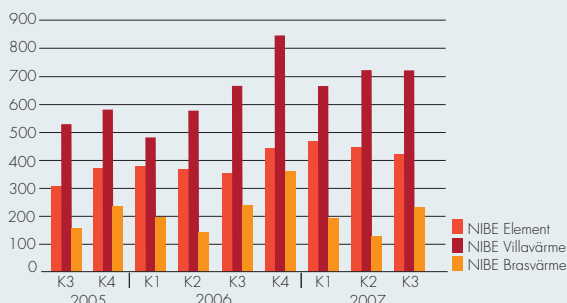
Uppförandet av den nya produktionsanläggningen för braskaminer i Markaryd följer den uppgjorda planen och beräknas vara i drift under inledningen av 2008. Utbyggnaden av produktionsanläggningen i Polen är klar och kommer att tas i drift i slutet av fjärde kvartalet.

NIBE Brasvärme		2007	2006	senaste	2006
Nyckeltal		Kv 1-3	Kv 1-3	12 mån	helår
Nettoomsättning	Mkr	545,5	571,9	904,8	931,2
Tillväxt	%	- 4,6	63,5	12,2	59,3
Rörelseresultat	Mkr	50,9	92,6	118,9	160,6
Rörelsemarginal	%	9,3	16,2	13,1	17,2
Tillgångar	Mkr	1.018,6	808,2	1.018,6	764,0
Skulder	Mkr	691,2	534,3	691,2	439,5
Investeringar i anl tillg	Mkr	124,1	44,2	150,6	70,7
Avskrivningar	Mkr	18,2	14,1	24,2	20,1

## AFFÄRSOMRÅDEN

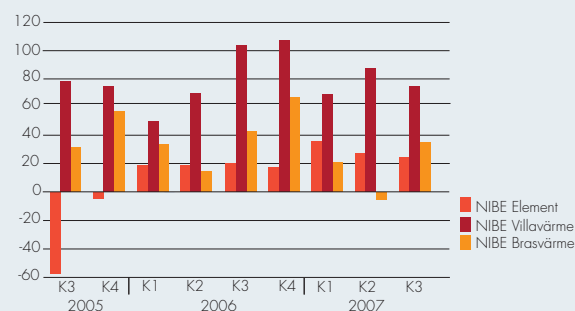
### Omsättning per affärsområde

Senaste nio kvartalen (Mkr)



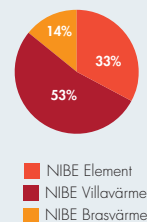
### Rörelseresultat per affärsområde

Senaste nio kvartalen (Mkr)



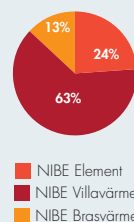
### Affärsområdets andel av omsättningen

januari – september 2007

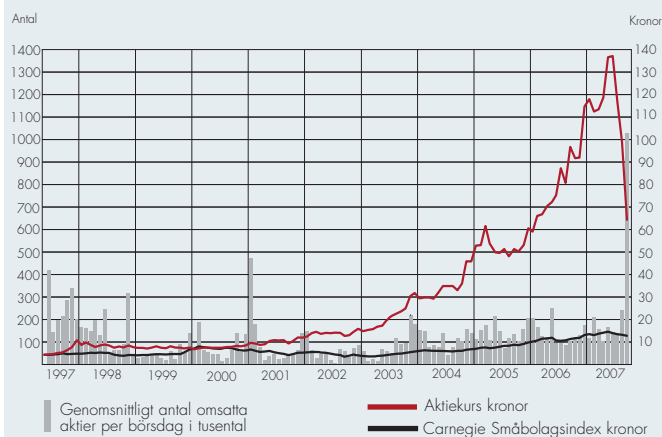


### Affärsområdets resultatandel

januari – september 2007



## AKTIEKURSUTVECKLINGEN





## KONCERNENS UTVECKLING

### Resultaträkning

(Mkr)	Koncernen						Moderbolaget	
	kvartal 3 2007	kvartal 3 2006	jan – sept 2007	jan – sept 2006	senaste 12 mån	helår 2006	jan – sept 2007	jan – sept 2006
Nettoomsättning	1.337,2	1.237,6	3.869,3	3.337,8	5.489,5	4.958,0	1,9	1,8
Kostnad för sålda varor	- 952,5	- 826,8	- 2.737,6	- 2.289,6	- 3.857,0	- 3.409,0	0,0	0,0
<b>Bruttoresultat</b>	<b>384,7</b>	<b>410,8</b>	<b>1.131,7</b>	<b>1.048,2</b>	<b>1.632,5</b>	<b>1.549,0</b>	<b>1,9</b>	<b>1,8</b>
Försäljningskostnader	- 202,7	- 191,1	- 622,8	- 533,2	- 875,8	- 786,2	0,0	0,0
Administrationskostnader	- 63,5	- 61,7	- 210,0	- 187,3	- 289,1	- 266,4	- 14,0	- 13,5
Övriga intäkter	14,0	7,7	61,2	37,5	83,3	59,6	0,3	0,0
<b>Rörelseresultat</b>	<b>132,5</b>	<b>165,7</b>	<b>360,1</b>	<b>365,2</b>	<b>550,9</b>	<b>556,0</b>	<b>- 11,8</b>	<b>- 11,7</b>
Finansiellt netto	- 24,4	- 14,3	- 57,1	- 39,1	- 72,5	- 54,5	145,3	97,9
<b>Resultat efter finansiellt netto</b>	<b>108,1</b>	<b>151,4</b>	<b>303,0</b>	<b>326,1</b>	<b>478,4</b>	<b>501,5</b>	<b>133,5</b>	<b>86,2</b>
Skatt	- 37,2	- 45,9	- 91,9	- 97,5	- 145,1	- 150,7	0,0	0,0
<b>Nettoreultat</b>	<b>70,9</b>	<b>105,5</b>	<b>211,1</b>	<b>228,6</b>	<b>333,3</b>	<b>350,8</b>	<b>133,5</b>	<b>86,2</b>
Minoritetens andel i nettoreultatet	0,0	0,0	0,0	0,0	0,0	0,0	0,0	0,0
Planerliga avskrivningar ingår med	41,6	34,6	122,2	102,6	160,6	141,0	0,0	0,0

### Balansräkning i sammandrag

(Mkr)	Koncernen			Moderbolaget	
	30 sept 2007	30 sept 2006	31 dec 2006	30 sept 2007	30 sept 2006
Immateriella anläggningstillgångar	699,4	535,2	670,3	0,0	0,0
Materiella anläggningstillgångar	1.277,4	1.049,2	1.116,3	0,1	0,2
Finansiella anläggningstillgångar	32,7	32,8	28,2	1.755,6	1.158,6
<b>Summa anläggningstillgångar</b>	<b>2.009,5</b>	<b>1.617,2</b>	<b>1.814,8</b>	<b>1.755,7</b>	<b>1.158,8</b>
Varulager	1.507,8	985,7	1.007,9	0,0	0,0
Kortfristiga fordringar	1.035,6	974,9	857,0	29,2	20,0
Kortfristiga placeringar	0,2	3,0	4,8	0,0	0,0
Kassa och bank	181,3	147,3	218,3	27,7	1,4
<b>Summa omsättningstillgångar</b>	<b>2.724,9</b>	<b>2.110,9</b>	<b>2.088,0</b>	<b>56,9</b>	<b>21,4</b>
<b>Summa tillgångar</b>	<b>4.734,4</b>	<b>3.728,1</b>	<b>3.902,8</b>	<b>1.812,6</b>	<b>1.180,2</b>
Eget kapital	1.411,5	1.169,2	1.283,5	356,7	328,3
Långfristiga skulder och avsättningar, icke räntebärande	227,8	243,9	247,8	20,4	7,3
Långfristiga skulder och avsättningar, räntebärande	2.085,8	1.391,9	1.317,8	1.346,4	783,1
Kortfristiga skulder och avsättningar, icke räntebärande	883,4	811,8	914,0	12,5	12,8
Kortfristiga skulder och avsättningar, räntebärande	125,9	111,3	139,7	76,6	48,7
<b>Summa eget kapital och skulder</b>	<b>4.734,4</b>	<b>3.728,1</b>	<b>3.902,8</b>	<b>1.812,6</b>	<b>1.180,2</b>

### Kassaflödesanalys

(Mkr)	jan – sept 2007	jan – sept 2006	helår 2006
Kassaflöde från löpande verksamhet	266,4	301,6	489,9
Förändring av rörelsekapital	- 635,3	- 324,9	- 93,4
Investeringsverksamhet	- 278,4	- 253,1	- 526,4
Finansieringsverksamhet	606,7	293,7	221,0
Kursdifferens i likvida medel	3,6	- 2,2	- 5,0
<b>Förändring av likvida medel</b>	<b>- 37,0</b>	<b>15,1</b>	<b>86,1</b>

### Data per aktie\*)

	jan – sept 2007	jan – sept 2006	helår 2006
Nettovinst per aktie (totalt 93.920.000 aktier)	kr 2,25	2,43	3,74
Eget kapital per aktie	kr 15,03	12,45	13,67
Balansdagens börskurs	kr 64,50	97,00	115,00

\*) Samtliga nyckeltal har omräknats med hänsyn till split 4:1, genomförd i juni 2006.

### Nyckeltal

		jan – sept 2007	jan – sept 2006	helår 2006
Tillväxt	%	15,9	26,1	29,8
Rörelsemarginal	%	9,3	10,9	11,2
Vinstmarginal	%	7,8	9,8	10,1
Investeringar i anläggningstillgångar	Mkr	278,4	253,1	526,4
Disponibla likvida medel	Mkr	489,7	391,4	783,6
Rörelsekapital, inkl kassa och bank	Mkr	1.715,6	1.187,8	1.034,3
Räntebärande skulder/Eget kapital	%	156,7	128,6	113,6
Soliditet	%	29,8	31,4	32,9
Avkastning på sysselsatt kapital	%	15,4	20,2	22,9
Avkastning på eget kapital	%	21,6	28,5	31,3

## Förändring i eget kapital

(Mkr)	jan – sept 2007	jan – sept 2006	helår 2006
Ingående eget kapital	1.283,5	1.031,0	1.031,0
Utdelning till aktieägare	- 108,0	- 70,4	- 70,4
Marknadsvärdering av kommersiella valutaterminkontrakt efter avdrag för skatt	- 1,7	2,3	3,5
Valutakursdifferens <sup>1)</sup>	26,6	- 17,3	- 26,4
Förvärvade minoritetsandelar	0,0	- 5,0	- 5,0
Periodens vinst	211,1	228,6	350,8
<b>Utgående eget kapital <sup>2)</sup></b>	<b>1.411,5</b>	<b>1.169,2</b>	<b>1.283,5</b>

1) Valutakursdifferensens fördelning (Mkr)	jan – sept 2007	jan – sept 2006	helår 2006
Omräkning av utländska dotterföretag	43,0	- 24,0	- 40,0
Lån till dotterföretag	- 0,8	- 1,6	- 1,6
Valutahedge	- 15,6	8,3	15,2
<b>Summa</b>	<b>26,6</b>	<b>- 17,3</b>	<b>- 26,4</b>

<sup>2)</sup> Minoritetens andel utgör 0,0 Mkr vid periodens utgång mot 0,0 Mkr vid årets ingång.

## KVARTALSDATA

### Resultaträkning koncernen

(Mkr)	2007			2006				2005	
	Kv 1	Kv 2	Kv 3	Kv 1	Kv 2	Kv 3	Kv 4	Kv 3	Kv 4
Nettoomsättning	1.284,8	1.247,3	1.337,2	1.033,8	1.066,4	1.237,6	1.620,2	977,5	1.171,8
Rörelsekostnader	- 1.162,0	- 1.142,5	- 1.204,7	- 932,9	- 967,8	- 1.071,9	- 1.429,4	- 928,5	- 1.048,8
<b>Rörelseresultat</b>	<b>122,8</b>	<b>104,8</b>	<b>132,5</b>	<b>100,9</b>	<b>98,6</b>	<b>165,7</b>	<b>190,8</b>	<b>49,0</b>	<b>123,0</b>
Finansiellt netto	- 14,1	- 18,6	- 24,4	- 11,6	- 13,2	- 14,3	- 15,4	- 9,9	- 11,4
<b>Resultat efter finansiellt netto</b>	<b>108,7</b>	<b>86,2</b>	<b>108,1</b>	<b>89,3</b>	<b>85,4</b>	<b>151,4</b>	<b>175,4</b>	<b>39,1</b>	<b>111,6</b>
Skatt	- 31,1	- 23,6	- 37,2	- 26,8	- 24,8	- 45,9	- 53,2	- 17,8	- 33,1
<b>Nettoresultat</b>	<b>77,6</b>	<b>62,6</b>	<b>70,9</b>	<b>62,5</b>	<b>60,6</b>	<b>105,5</b>	<b>122,2</b>	<b>21,3</b>	<b>78,5</b>

### Nettoomsättning affärsområdena

(Mkr)	2007			2006				2005	
	Kv 1	Kv 2	Kv 3	Kv 1	Kv 2	Kv 3	Kv 4	Kv 3	Kv 4
NIBE Element	463,8	443,5	418,2	377,4	364,0	350,7	441,8	305,2	369,0
NIBE Villavärme	661,3	717,9	717,1	478,1	573,6	661,9	841,5	525,4	577,3
NIBE Brasvärme	189,4	125,2	230,9	192,7	141,8	237,4	359,3	154,6	234,8
Koncernelimineringar	- 29,7	- 39,3	- 29,0	- 14,4	- 13,0	- 12,4	- 22,4	- 7,7	- 9,3
<b>Koncernen</b>	<b>1.284,8</b>	<b>1.247,3</b>	<b>1.337,2</b>	<b>1.033,8</b>	<b>1.066,4</b>	<b>1.237,6</b>	<b>1.620,2</b>	<b>977,5</b>	<b>1.171,8</b>

### Rörelseresultat affärsområdena

(Mkr)	2007			2006				2005	
	Kv 1	Kv 2	Kv 3	Kv 1	Kv 2	Kv 3	Kv 4	Kv 3	Kv 4
NIBE Element	36,3	27,8	24,5	19,1	19,1	20,4	17,6	- 58,9	- 5,5
NIBE Villavärme	69,8	88,4	75,8	50,4	70,4	104,7	108,3	79,0	75,4
NIBE Brasvärme	20,8	- 5,7	35,8	34,4	14,5	43,7	68,0	31,9	57,8
Koncernelimineringar	- 4,1	- 5,7	- 3,6	- 3,0	- 5,4	- 3,1	- 3,1	- 3,0	- 4,7
<b>Koncernen</b>	<b>122,8</b>	<b>104,8</b>	<b>132,5</b>	<b>100,9</b>	<b>98,6</b>	<b>165,7</b>	<b>190,8</b>	<b>49,0</b>	<b>123,0</b>

## Redovisningsprinciper

NIBE Industriers koncernredovisning upprättas i enlighet med International Financial Reporting Standards (IFRS). NIBE Industriers delårsrapport för tredje kvartalet 2007 är upprättad enligt IAS 34 Delårsrapportering. Samma redovisningsprinciper har tillämpats som beskrivs på sidorna 52 – 54 i årsredovisningen för 2006. De IFRS-standards som trätt i kraft under 2007 har inte haft någon påverkan på delårsrapporten. Moderbolaget redovisar enligt RR32 Redovisning för juridiska personer.

## Risker och osäkerhetsfaktorer

NIBE Industrier är en internationell koncern med representation i ett 15-tal länder och är som sådan exponerad för ett antal affärsmissiga och finansiella risker. Riskhantering är därför en viktig process i relation till uppsatta mål. I koncernen är en effektiv riskhantering en kontinuerlig process som bedrivs inom ramen för den operativa styrningen och utgör ett naturligt led i den löpande uppföljningen av verksamheten. Utöver de risker och osäkerhetsfaktorer som beskrivs i NIBE Industriers årsredovisning för 2006 bedöms inte några väsentliga risker eller osäkerheter ha tillkommit.

Delårsrapporten ger en rättvisande översikt av moderbolagets och koncernens verksamhet, ställning och resultat samt beskriver väsentliga risker och osäkerhetsfaktorer som moderbolaget och de företag som ingår i koncernen står inför.

Markaryd den 15 november 2007




Arvid Gierow  
Styrelsens ordförande

Georg Brunstam

Hans Linnarson



Bill Tunbrant



Gerteric Lindquist  
Verkställande direktör

För övrig information om definitioner hänvisas till årsredovisningen för år 2006.

Eventuella frågor besvaras av:

Gerteric Lindquist, VD och koncernchef, gerteric.lindquist@nibe.se

Leif Gustavsson, ekonomichef, leif.gustavsson@nibe.se

## Granskningsrapport

Vi har översiktligt granskat delårsrapporten för NIBE Industrier AB för perioden 1 januari till 30 september 2007. Det är styrelsen och verkställande direktören som har ansvaret för de finansiella rapporterna. Vårt ansvar är att uttala oss om dessa finansiella rapporter på grundval av vår översiktliga granskning.

Den översiktliga granskningen har utförts i enlighet med standard för översiktlig granskning SÖG 2410. Detta innebär att vi planerat och genomfört den översiktliga granskningen för att med en begränsad säkerhet försäkra oss om att de finansiella rapporterna inte innehåller väsentliga felaktigheter. En översiktlig granskning är i huvudsak begränsad till förfrågningar hos bolagets personal och analytisk granskning av finansiella uppgifter, och vårt bestyrkande grundar sig därmed på en begränsad säkerhet jämfört med en revision. Den uttalade slutsatsen grundad på en översiktlig granskning har därför inte den säkerhet som en uttalad slutsats grundad på en revision har.

Grundad på vår översiktliga granskning har det inte kommit fram några omständigheter som ger oss anledning att anse att delårsrapporten inte, i allt väsentligt, är upprättad i enlighet med IAS 34 och Årsredovisningslagen.

Markaryd 15 november 2007

SET Revisionsbyrå AB



Willard Möller  
Auktoriserad revisor

**NIBE**  
INDUSTRIER

NIBE Industrier AB (publ)  
Box 14, 285 21 MARKARYD • www.nibe.com  
Tel 0433 - 73 000 • Fax 0433 - 73 192  
Orgnr: 55 63 74 - 8309